

2023




O<sub>2</sub>

Výročná správa

## Obsah

Výročná správa	4
Správa nezávislého audítora	28
Výkaz o finančnej situácii k 31. decembru 2023	30
Výkaz ziskov a strát a ostatných súčastí komplexného výsledku hospodárenia za rok končiaci sa 31. decembra 2023	31
Výkaz zmien vlastného imania za rok končiaci sa 31. decembra 2023	32
Výkaz peňažných tokov za rok končiaci sa 31. decembra 2023	33
Poznámky individuálnej účtovnej závierky za rok končiaci sa 31. decembra 2023	34

Prejdite sa  
s nami rokom 2023





## Vážené priateľky a priatelia spoločnosti O2 Slovakia,

ak by som mal použiť len tri slová, ktoré definujú rok 2023 v slovenskom O2, určite by som povedal: Zmenili sme sa. Využijem však tento priestor na to, aby som Vám priblížil, aké významné zmeny nás sprevádzali v rámci nášho úspešného pôsobenia na telekomunikačnom trhu.

Pred vyše sedemnástimi rokmi sme vstupovali na plne obsadený slovenský trh mobilných služieb. Bola to veľmi dobrá správa pre zákazníka, pretože sme rozhodne od prvého momentu nechceli byť len operátorom do počtu. Každé naše rozhodnutie, služba, produkt a prístup k zákazníkovi nás viedli k tomu, aby sme sa stali relevantným hráčom na trhu. Zmenili sme sa, už nie sme tretí operátor, sme relevantnou dvojkomou v počte zákazníkov na mobilnom trhu a túto zásadnú zmenu sme v roku 2023 obhájili s 2,37 mil. aktívnymi SIM kartami.

Keď sa udiala táto významná zmena na trhu a v živote našej spoločnosti, stáli sme pred neľahkou otázkou, na ktorú sme museli nájsť odpoveď. Ako sa vnútorne v O2 prenastaviť, aby sme zabezpečili ďalší rast našej firmy a udržali si vysoký štandard poskytovaných služieb aj s ohľadom na rastúcu globálnu konkurenciu aj do budúcnosti? Pokiaľ by sme naďalej rast firmy spájali len s rastom zákazníckej bázy, po čase by sme narazili na strop a ušiel by nám vlak. Aby sme mohli rýchlejšie prinášať inovácie a produkty, aby sme pružne reagovali na podnety nielen z telekomunikačného trhu a aby sme získali tých najkvalitnejších kolegov a kolegyne, museli sme niečo urobiť. Zmenili sme sa. V druhom polroku sa stala realitou najväčšia vnútorná premena našej firmy. Agilný spôsob práce sa stal každodennou súčasťou fungovania takmer 150 našich kolegyň a kolegov. Najnovšie propozície a kampane O2 boli už výsledkom práce agilných squadov, ktoré boli zodpovedné za vymyslenie propozície, jej biznis analýzu, testovanie, komunikačnú kampaň a finálne uvedenie služieb na trh.

Akonáhle sme boli pripravení personálne aj procesne pracovať na nových výzvach, mohli sme nanovo zdefinovať aj náš zmysel a samotnú podstatu slovenského O2, aby sme nestratili motiváciu ďalej rásť a prinášať tie najlepšie služby. Zmenili sme sa opäť. Hoci aj naďalej chceme poskytovať jednoduché, transparentné a férové služby pre našich zákazníkov, naším cieľom je prostredníctvom nich uľahčiť život zákazníkovi, pretože nám na ňom záleží. A keďže z veľkej časti vstupujeme do digitálneho veku, chceme byť pre neho tým najlepším partákom pri využívaní digitálnych služieb.

Zmenili sme sa aj v ponuke nášho portfólia. Už nie sme len mobilný operátor, ale ako veľký telekomunikačný operátor

sme vstúpili aj do segmentu fixných služieb s našou ponukou optického internetu pre domácnosti. V minulom roku sme zmenili aj naše paušály. Zjednodušili sme ich, dnes máme pre zákazníkov už len tri úrovne paušálu, ktoré vedia prispôsobiť svojim potrebám. Pridali sme najžiadanejšiu službu digitálneho obsahu – Netflix, inovovali sme najvyšší program o novinku na telco trhu – cashback za neminuté dáta. Zmenili sme náš dlhoročný vernostný program a po novom sa každý týždeň prihovárame zákazníkovi s novou ponukou ako skutočný digitálny parták. Aj našu sieť meníme neustále k lepšiemu. Vlni sme rozšírili dostupnosť 5G siete už pre 70 % ľudí, čím sme ju v priebehu jedného roka takmer zdvojnásobili. Zmenili sme prístup v budovaní našej siete. Po novom ju budujeme vzájomným zdieľaním s našim partnerom, čím chceme čo najskôr priniesť zákazníkovi najrýchlejšie inovácie a najvyššiu kvalitu siete na Slovensku.

Zmenili sme sa. Pretože zmena je život a spolu s mojimi kolegyňami a kolegami z O2 spravujeme spoločnosť v životnej forme, čo odzrkadľujú aj rastové výsledky, ktoré nájdete v tejto výročnej správe.

Preto Vám spolu s nimi ďakujem za Vašu dôveru a môžeme sľúbiť, že aj v nasledujúcom roku plánujeme O2 meniť k lepšiemu.

**Igor Tóth**  
generálny riaditeľ O2 Slovakia

# Kto sú ľudia vo vedení spoločnosti





**Igor Tóth**  
generálny riaditeľ  
a konateľ O2 Slovakia

Igor Tóth má bohaté skúsenosti v komerčnej oblasti a v spoločnosti O2 pracuje už od roku 2008. Na post CEO prišiel 1. januára 2021 z pozície riaditeľa marketingu. V O2 začínal ako špecialista na prieskum trhu a postupne prešiel viacerými pozíciami, na ktorých zodpovedal za riadenie marketingových aktivít v segmente rezidenčných a biznis zákazníkov, zahŕňajúcich tarifné produktové portfólio vrátane stratégie značky, marketingovej komunikácie a tiež manažmentu hodnoty zákazníka. V roku 2011 pôsobil v oblasti riadenia zákazníckej skúsenosti v centrále Telefónica Europe v Londýne. V roku 2017 získal historicky prvý titul Marketér roka.



**Tomáš Kimlička**  
riaditeľ  
financií a konateľ

Tomáš Kimlička vedie financie od 1. februára 2020, keď sa stal súčasťou top manažmentu O2. Má viacročné pracovné skúsenosti na manažérskych pozíciách v oblasti finančného riadenia v rôznych spoločnostiach ako Tatry Mountain Resorts či SkyEurope Airlines. Tomáš sa venoval predovšetkým implementácii nových procesov a systémov vo finančnom riadení a pokrýval komplexné oblasti účtovníctva, kontroľingu, procurementu a IT. Tomáš Kimlička vyštudoval odbor účtovníctvo a audit na Fakulte hospodárskej informatiky Ekonomickej univerzity v Bratislave.



**Dávid Durbák**  
riaditeľ  
právnych záležitostí a konateľ

Dávid Durbák v roku 2001 ukončil Právnickú fakultu Univerzity Komenského v Bratislave. Svoju profesionálnu kariéru začínal v spoločnosti Slovak Telekom, a. s., v oddelení pre regulačné záležitosti, kde pôsobil 4 roky a zodpovedal za poskytovanie právnej podpory spoločnosti v konaniach pred Protimonopolným úradom SR. V spoločnosti O2 pôsobí od roku 2007, pričom zodpovedal za posudzovanie nových produktov. V roku 2011 nastúpil na súčasnú pozíciu riaditeľa právnych záležitostí.



**Milan Morávek**  
riaditeľ  
komerčného úseku

Milan Morávek nastúpil do O2 1. mája 2018 na pozíciu riaditeľa predaja a služieb zákazníkom. Má mnohoročné skúsenosti s predajom v oblasti FMCG a telekomunikácií. Ako 21-ročný začínal v spoločnosti Coca Cola. Do O2 nastúpil z pozície riaditeľa rezidenčného predaja spoločnosti Telekom, kde počas 8 rokov prechádzal rôznymi oblasťami v oddelení predaja a od roku 2013 mal na starosti celý rezidenčný predaj. Milan Morávek absolvoval bakalárske štúdium v odbore Corporate Management Economy na University of Seattle. MBA so špecializáciou na financie a marketing získal na The Open University Business School v Spojenom kráľovstve.



**Jana Sekerová**  
riaditeľka  
ľudských zdrojov

Jana Sekerová zastáva pozíciu riaditeľky ľudských zdrojov od 1. 6. 2019. V spoločnosti O2 pracuje od roku 2008 v oddelení financií, kde posledných 7 rokov pred nástupom na novú pozíciu pôsobila ako vedúca oddelenia kontrolingu. Okrem toho bola v rokoch 2012 – 2013 tiež finančnou manažérkou pre Tesco mobile. Pred svojím príchodom do O2 pracovala v spoločnosti PricewaterhouseCoopers Slovensko ako audítorka firiem najmä v oblasti energetického a potravinárskeho priemyslu.



**Lucia Petrášová**  
riaditeľka  
úseku značky a komunikácie

Lucia Petrášová je od 1. apríla 2021 riaditeľkou Úseku značky a komunikácie O2 Slovakia. Lucia vyštudovala odbor kulturológia – manažment v kultúre, od začiatku svojej kariéry sa však postupne čoraz viac zameriavala na oblasť reklamy. Najprv pôsobila na vedúcich pozíciách v reklamných agentúrach na Slovensku a v Bulharsku a v roku 2011 nastúpila do O2, kde vystriedala viacero pozícií so zodpovednosťami za podlinkovú aj nadlinkovú komunikáciu, sponzoring a spoločenskú zodpovednosť. V roku 2016 sa stala šéfkou marketingovej komunikácie v O2. Na tejto pozícii viedla viacero úspešných kampaní s dôrazom na podporu imidžu O2 ako značky s názorom. V roku 2020 stála pri zrode značky Radosť – digitálny operátor.



**Slavomír Pšenák**  
technologický riaditeľ

Slavomír Pšenák prišiel do O2 v októbri 2022. Slavomír má mnohoročné skúsenosti z oblasti informačných technológií na Slovensku aj v zahraničí. Počas svojej profesionálnej kariéry prinášal vo významnej miere moderné riešenia v mnohých IT oblastiach, ako napríklad Business Intelligence, Machine Learning, AI či Cloud. Úspešne viedol veľa strategických projektov, ktorých cieľom bolo zefektívnenie a digitalizácia procesov alebo vyššia kvalita a rýchlosť dodávky riešení. Skúsenosti získal predovšetkým v spoločnostiach Erste Group IT, InoCloud a IBM. Slavomír je absolventom Ekonomickej univerzity v odbore Business Informatics. Svoje štúdiá rozšíril aj o marketing a strategický manažment, ktorým sa venoval počas výmenného pobytu na Univerzite v Gente.



Naše najlepšie  
služby pre  
zákazníkov



## Nové O2 Paušály

O2 prinieslo zákazníkom hneď začiatkom roka 2023 novú generáciu O2 Paušálov s prelomovou funkciou Cashback a Netflixom v cene paušálu. Pôvodné portfólio O2 SMART Paušálov a O2 Dát nahradili paušály Bezstarostný, Pohodový a Základný O2 Paušál, ktoré vznikli v spolupráci so samotnými zákazníkmi. O2 ako prvý operátor na slovenskom telekomunikačnom trhu poskytol službu Cashback, ktorá vracia peniaze za neminuté dáta. O2 navyše k novým O2 Paušálom pridalo jednu z najobľúbenejších streamovacích služieb na svete – Netflix. Bolo to prvýkrát, čo sa Netflix stal súčasťou mobilného paušálu na Slovensku.

V máji 2023 operátor po desiatich rokoch nahradil obľúbený vernostný program Extra výhody novými O2 Prekvapeniami. Základným princípom O2 Prekvapení je „každý týždeň nové prekvapenie pre každého“. V praxi si zákazníci raz za sedem dní nájdu exkluzívne v O2 aplikácii zaujímavý darček. Pripravené sú výnimočné partnerské zľavy, neobmedzené dáta, volania či SMS na deň, ale aj zľavy na vybrané zariadenia a príslušenstvo z O2 e-shopu. Konkoročný report ukázal, že zákazníci si nový vernostný program obľúbili, o čom svedčili milióny zotretých prekvapení.

## Radosť operátor v apke

Radosť, operátor v apke, funguje na slovenskom mobilnom trhu od septembra 2020. Služby digitálneho operátora možno používať výhradne v prehľadnej aplikácii dostupnej pre systémy Android aj iOS. Jednoduché portfólio zahŕňa programy v cene od 5 do 20 eur. Operátor funguje na sieti

O2, ktorá v roku 2023 pokrývala viac ako 97 % obyvateľov Slovenska sieťou 4G LTE a 70,1 % obyvateľov Slovenska sieťou 5G. O celkovej spokojnosti zákazníkov svedčí aj prieskum agentúry IPSOS, podľa ktorého je až 95 % zákazníkov spokojných s Radosťou.

## O2 Fér

O2 Fér je revolučný produkt, ktorý na trh priniesol princíp neviazanosti a rovnakú cenu volaní do všetkých sietí a v akomkoľvek čase. A to na princípe „zaplať, koľko využiješ“, navyše bez akýchkoľvek chytákov napísaných malými písmenami. S O2 Fér nezáleží na tom, či zákazníci platia za služby prostredníctvom faktúry alebo si dobíjajú kredit. V oboch prípadoch sa sami rozhodujú, koľko prevolajú minút, pošlú SMS alebo minú dát.

## O2 Voľnosť

S predplatenou kartou O2 Voľnosť zákazníci nemusia rátať minúty a môžu volať, koľko chcú. Celý hovor do všetkých sietí ich stojí len 15 centov, aj keby trval hodinu. Za SMS zaplatia 8 centov a k dispozícii majú aj dáta už od 0,95 eur.

## O2 Internet na doma

O2 Internet na doma je bezdrôtové pripojenie na internet určené pre domácnosti a firmy. Ide o využitie technológie LTE TDD na frekvenčnom pásme 3,5 GHz a 3,7 GHz, ktorá umožňuje poskytnúť zákazníkovi rýchlosť a skúsenosť podobnú metalickým sieťam, a to bez nutnosti kopat

káble. O2 Internet na doma prináša vysokú prenosovú rýchlosť, stabilné pripojenie bez výpadkov a vplyvu počasia a jednoduchú bezplatnú inštaláciu. Rok 2023 sa vyznačoval prudkým rozvojom najmodernejšej 5G siete, ktorú O2 poskytovalo na konci roka už pre vyše 70 % ľudí. Na porovnanie, koncom decembra 2022 bola 5G sieť dostupná pre 37 % obyvateľov Slovenska. Z rozšírenia 5G siete, samozrejme, benefituje aj služba Internet na doma. Vo vybraných lokalitách operátor poskytol možnosť získania nových 5G antén, vďaka ktorým sa mnohým zákazníkom zlepšila stabilita, latencia či rýchlosť prenosu dát.

## O2 Internet optikou

O2 vstúpilo v roku 2022 na trh optického domáceho pripojenia a spustilo pilotnú prevádzku superrýchleho optického internetu vo vybraných oblastiach. V polovici roka 2023 O2 rozšírilo svoje pokrytie optického domáceho pripojenia na takmer celé územie Slovenska. Zákazníci mali na výber z troch programov, pričom najvyšší z nich poskytuje pripojenie rýchlosťou až 1 Gbps. O2 sa v spolupráci s partnerom, ktorého technológiu využíva, neustále snaží o rýchle prepojenie a poskytovanie kvalitnej služby pre maximálnu spokojnosť zákazníkov. Vylepšením prešiel aj benefit O2 Spolu, vďaka čomu operátor poskytol všetkým zákazníkom v skupine dáta alebo rýchlosť navyše.

Pribudli aj nové sekcie Pre deti a Šport s tematicky zameraným obsahom. O2 TV je dostupná pre všetky kľúčové platformy vo verzii pre smart televízory, počítače a mobilné zariadenia, aj ako súčasť O2 Paušálov.

## O2 TV

O2 TV prináša komfort modernej digitálnej televízie s funkciami nahrávania alebo zastavenia obrazu. Umožňuje spätné prehrávanie relácií z archívu až do siedmich dní od jej odvysielania. V apríli 2023 sa služba inovovala prechodom na novú televíznu platformu od renomovaného dodávateľa. V druhej polovici roka O2 TV prešla výrazným vylepšením zameraným na zákazníka a na jeho zážitok z používania. Zákazníkom ponúka vyše 75 TV staníc a najsledovanejší obsah priamo na hlavnej obrazovke. Kreatívne pracuje s archívnym obsahom a každý odvysielaný film alebo seriál je ohodnotený na základe výsledkov z filmových databáz. Takto vytvorené kolekcie seriálov alebo filmov ponúkajú používateľom prehľad toho najlepšieho, čo bolo za posledný týždeň odvysielané, a umožňujú zákazníkom rýchly výber z bohatého obsahu.

Každý deň bol  
pre nás zážitkom

4



## Január

**O2 prináša novú generáciu O2 Paušálov:** O2 sa neustále snaží vylepšovať svoje služby pre zákazníkov, a preto začiatkom roka predstavilo tretiu generáciu O2 Paušálov s prelomovou funkciou Cashback a Netflixom v cene programu. Nové O2 Paušály sa vyznačujú jednoduchosťou a boli pripravené spolu so zákazníkmi, aby im priniesli ešte vyššiu hodnotu v podobe dát či atraktívneho obsahu.

O2 navyše ako prvý operátor na slovenskom telekomunikačnom trhu poskytol službu Cashback, ktorá vracia peniaze za neminuté dáta. Okrem toho operátor k novým O2 Paušálom pridal jednu z najobľúbenejších streamovacích služieb na svete – Netflix. Po prvýkrát na Slovensku sa tak Netflix stal súčasťou mobilného paušálu.

Dáta	Volaná a správy	Predplátné na služby	Zľava na zariadenia	Špeciálne funkcie
<b>Bezstarostný</b> 39€ mesačne <small>Cashback 5€</small>	Neobmedzené dáta 1 rýchlosťou do 20 Mbps	Neobmedzené volania a správy	1x predplátné v cene paušálu a ľubovoľný počet ďalších predplátných zariadení (max. 20)	Cashback Turbo rýchlosť
<b>Pohodový</b> 29€ mesačne	10 GB dát	Neobmedzené volania a správy	1x predplátné v cene paušálu a ľubovoľný počet ďalších predplátných zariadení (max. 20)	Dáta neristam
<b>Základný</b> 19€ mesačne	5 GB dát	100 minút a neobmedzené správy	Predplátné za zvýhodnené ceny	Dáta neristam

### O2 predstavuje nový kreatívny koncept Magic Moments:

O2 sa po dvoch rokoch rozlúčilo so psíkom Maxom, ktorého tentokrát nenahradí nová 3Dpostava, ale reálni ľudia v rôznych situáciách, ktoré vyrieši mágia. Nový koncept Magic Moments je súčasťou novej komunikačnej stratégie „Pretože nám záleží“.




## Február

### Nepotrebné telefóny pomáhali: Férová Nadácia O2 a Nadácia

Markíza spojili sily v spoločnej aktivite – Druhá šanca pre mobil, ktorá počas vianočného obdobia pomáhala tým, ktorí to najviac potrebovali. Obe nadácie spolu s O2 vyzbierali stovky nepotrebných telefónov a prostredníctvom darcovskej platformy Ďakujeme.sk podporili vyše 100 rodín a splnili 113 detských vianočných želaní.


## Marec

**Dvojka na trhu:** O2 sa v 16. roku svojho pôsobenia na Slovensku stalo s vyše 2,36 mil. SIM kartami dvojkou na mobilnom trhu.



## Apríl

**O2 TV prešla zmenou:** Nová platforma priniesla digitálnu televíziu na cloudovej infraštruktúre, moderný dizajn, používateľsky príjemné prostredie a intuitívne ovládanie.



## Máj

**Nový vernostný program O2 Prekvapenia:** O2 po desiatich rokoch nahradilo obľúbený vernostný program Extra výhody novými O2 Prekvapeniami. V praxi si zákazníci raz za sedem dní nájdu exkluzívne v O2 aplikácii zaujímavý darček. Pripravené sú výnimočné partnerské zľavy, neobmedzené dáta, volania či SMS na deň, ale aj zľavy na vybrané zariadenia a príslušenstvo z O2 e-shopu.



**O2 má novú kreatívnu agentúru:** O kreatívnu značku O2 sa po novom bude starať agentúra TRIAD Advertising, ktorá úspešne obstála v tendri operátora. Agentúra Free Andy, ktorá rozvíjala kreativitu O2 v posledných rokoch, pokračuje aj naďalej v práci pre značku Radosť.

## Jún

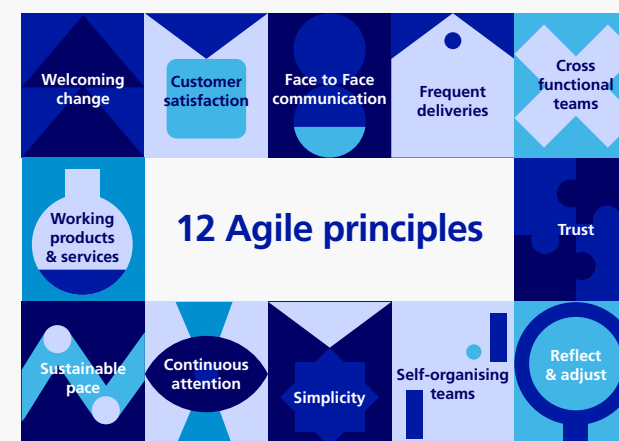
**350 € na kúpu notebooku alebo tabletu:** O2 sa dlhodobo snaží prispievať k digitálnej gramotnosti na Slovensku, a preto sa zapojilo do štátneho projektu na podporu rozvoja digitálnych zručností slovenských žiakov – Digitálny žiak. Od 27. júna 2023 si mohli ľudia uplatniť príspevok 350 € na vybranú ponuku notebookov a tabletov v ktorejkoľvek predajni O2 na Slovensku.



## Júl

**O2 prechádza na agilný spôsob práce:** Smerom dovnútra spoločnosti bol kľúčovou udalosťou roka 2023 prechod na agilný spôsob práce, ktorý sa vyznačuje autonómnym spôsobom riadenia projektov v rámci interdisciplinárnych tímov. Išlo o najväčšiu vnútornú premenu, ktorá sa dotkla pracovného zaradenia a zmeny myslenia takmer 150 kolegýň

a kolegov. Víziou prebiehajúcej transformácie O2 je stať sa najodporúčanejším parťákom pre digitálne služby.



**O2 v TV spotoch učí ľudí správne dýchať:** Po mimoriadne stresujúcom období celosvetových udalostí, akými boli pandémie koronavírusu, pokračujúca vojna na Ukrajine, či iných vážnych tém, pociťuje v súčasnosti podľa O2 prieskumu až 70 % ľudí stres, prípadne zažíva pocity úzkosti. Aj preto operátor v letnej kampani ponúka ľuďom rýchly návod, ako sa prostredníctvom správneho dýchania dostať do väčšej pohody a pokoja. Kampaň nadväzuje na posolstvo „Pretože nám záleží“.



## August

### Historická dohoda o zdieľaní mobilnej siete na Slovensku:

O2 a Slovak Telekom uzavreli dohodu o zdieľaní technológie mobilných sietí, ktorá je prvou svojho druhu na Slovensku.

Zákazníci pocítia jej prínos v mnohých ohľadoch, najmä v rýchlejšom nasadzovaní sieťových inovácií i vyššej kvalite signálu. Výhodou tohto prepojenia operátorov bude rýchlejší rozvoj sietí i šetrenie nákladov spojených so spotrebou elektrickej energie, čo bude mať pozitívny dosah aj v oblasti životného prostredia.

## September

**Radost' oslavuje tri roky:** Radost', operátor v apke, si 24. septembra pripomína svoje tretie narodeniny. Od roku 2020 prináša zákazníkom bohatú porciu dát, volaní a správ za výhodné ceny, ktoré sa nemenili ani v čase kríz. A to všetko bez väznanosti, v špičkovej 5G sieti od O2 a v prehľadnej apke.



## Október

O2 prináša novú ponuku O2 Spolu: Zákazníci O2 Paušálov a domáceho internetu môžu vďaka prepojeniu v službe O2 Spolu ešte výraznejšie vylepšiť svoje O2 Paušály. Po novom si môže vytvoriť zákaznícku skupinu, z ktorej každý člen získava benefity, ktokoľvek s O2 Paušálom a jednou z taríf domáceho internetu. Všetci členovia skupiny získavajú v závislosti od svojho Paušálu až dvojnásobný objem dát alebo rýchlosť. Vytvorenie alebo pridanie sa do skupiny funguje jednoducho prostredníctvom O2 aplikácie.



## November

**Najkrajší dar je obdarovávať druhých:** Vianoce s O2 boli najmä o dobrosrdečnosti. Z výskumu Wisconsin-Madison University vyplynulo, že ľudský mozog je možné vytrénovať, aby bol súcitnejší a dobrosrdečnejší. Preto O2 dalo svojim zákazníkom možnosť vyskúšať si účinky dobrosrdečnosti priamo v aplikácii. Operátor daroval cez vianočné obdobie zákazníkom 10 GB dát, ktoré sa zmenili na nekonečno, keď ich darovali ďalej.



Čo chcete pod stromček

darovať?

My vám darujeme 10 GB dát, ktoré keď darujete ďalej, zmenia sa na nekonečné. Pretože nám záleží.

o2.sk/vianoce

O<sub>2</sub>

## December

### O2 medziročne takmer zdvojnásobilo pokrytie 5G sieťou:

Operátorovi sa v priebehu roka podarilo pokryť svojou najmodernejšou 5G sieťou viac ako 800 nových lokalít a zvýšiť pokrytie z 37 % až na viac ako 70 % populácie na Slovensku. O2 tiež na konci roka ohlásilo vypínanie zastaralej 3G technológie, pričom celý proces bude prebiehať postupne od začiatku roka 2024 približne dva roky. Tieto aktivity spolu s ohláseným vypnutím zastaralej 3G siete, využitím uvoľnených frekvencií a plánovaným zdieľaním infraštruktúry s partnerským operátorom vytvárajú podmienky na vybudovanie najmodernejšej mobilnej siete od O2.



Už 76,5 % ľudí

na Slovensku môže využívať výhody 5G siete od O<sub>2</sub>

Pretože nám záleží

O<sub>2</sub>

**Veštenie s Majou:** Trendom roka 2023 bolo využívanie AI pri kreatíve a tvorbe obsahu. Pre O2 je prirodzené byť inovátorom a lídrom vo využívaní digitálnych trendov. Preto vzniklo prvé AI veštenie. PF-ka s Majou bolo smart využitie viacerých AI nástrojov, kde umelá inteligencia rozoznala obsah obrázka, vytvorila z nich striktné pozitívnu veštbu a na záver napodobnila hlas Fera Jokea. Každá veštbu zároveň inšpirovala ľudí, aby dopriali niečo dobré aj iným a poslali darcovskú SMS.



Sme spoločensky  
zodpovedná firma.  
Pretože nám záleží



## Manifest

O2 Slovakia dlhodobo patrí medzi firmy, ktoré sa neboja vysloviť názor aj na celospoločenské témy, ktoré bezprostredne nesúvisia s jej podnikaním. Firemnú zodpovednosť vníma ako svoju neoddeliteľnú súčasť, neváha sa postaviť za hodnoty spravodlivosti, transparentnosti a férovosti a presadzovať ich aj v rámci širšieho spoločenského diania. Práve tieto hodnoty sú zakódované priamo vo firemnej kultúre a O2 na nich stavia aj vo svojej stratégii spoločenskej zodpovednosti. Zdôrazňovanie dôležitosti slobody v jej rôznych aspektoch a upozorňovanie na to, že je potrebné sa o ňu starať, lebo ako spoločnosť môžeme o ňu ľahkovážne až naivne prísť. Podpora tolerancie, rešpektu a prijatia tých, ktorí sa vyznačujú inakosťou. Zvyšovanie mediálnej gramotnosti a boj proti dezinformáciám a hoaxom, ktorých šírenie na internete považuje za nebezpečný fenomén, ostávajú základnými piliermi zodpovedných aktivít spoločnosti. Rovnako vyzdvihuje dôležitosť zodpovedného využívania dát a mobilných telefónov, ako aj ich využívanie na potreby digitálneho vzdelávania. Medzi základné oblasti stratégie spoločenskej zodpovednosti O2 patrí okrem férového prístupu k všetkým zákazníkom tiež otvorený vzťah k zamestnankyniam a zamestnancom založený na vzájomnej dôvere a pochopení a starostlivý výber dodávateľov s cieľom vylúčiť z dodávateľského reťazca firmy s kauzami či pochybnými praktikami.

## Pretože nám záleží

O2 ako firme úprimne záleží na zákazníkoch, zamestnancoch a spoločnosti, v ktorej žijeme. Aj preto operátor prešiel v roku 2023 na nový komunikačný koncept s podpisom „Pretože nám záleží“, ktorý vníma ako potvrdenie dlhodobej filozofie a zmyslania.

## ESG

ESG piliere predstavujú základy, na ktorých stojí naše udržateľné podnikanie. Každý pilier obsahuje nosné témy a nefinančné kvantitatívne aj kvalitatívne informácie, ktoré ukazujú vývoj, výkonnosť, postavenie a dosah našej činnosti v oblasti životného prostredia, zamestnaneckých, spoločenských a sociálnych otázok a etiky podnikania. V O2 sme si naplno uvedomili svoju zodpovednosť k životnému prostrediu a dodržiavame všetky príslušné právne predpisy, ktoré sú platné v oblasti ochrany životného prostredia. V spoločnosti O2 a v skupine PPF Telecom od roku 2022 implementujeme stratégiu udržateľnosti, ktorej ciele, výstupy a výsledky uverejňujeme na webovom sídle [www.ppftelecom.eu](http://www.ppftelecom.eu).

## Životné prostredie

O2 sa zaviazalo k trvalo udržateľnému rozvoju, ochrane životného prostredia a znižovaniu negatívneho vplyvu svojich činností na životné prostredie. Okrem prísneho dodržiavania environmentálnej legislatívy operátor priebežne analyzuje vplyv svojich činností na životné prostredie s cieľom čo najmenej ho znečisťovať a najmä znižovať svoju uhlíkovú stopu.

- **Energetický manažment**

Operátor má zavedený systém energetického manažmentu, ktorý je certifikovaný podľa medzinárodnej normy ISO. Zavedenie tejto normy v spoločnosti O2 umožňuje lepšie rozvíjať systémy a procesy potrebné na znižovanie spotreby energie a zlepšovanie energetickej účinnosti a využívania energie.

- **Znižovanie množstva odpadu**

O2 záleží na tom, aby každý rok znižovalo množstvo vyprodukovaného odpadu. Firma preto dbá na dôsledné separovanie v kanceláriách, pri skladovaní tovaru a tiež pri výstavbe a údržbe vlastnej telekomunikačnej siete. V spolupráci s externými partnermi poskytuje zákazníkom bezplatný spätný odber a následnú recykláciu vyradených drobných elektrozariadení, prenosných batérií alebo akumulátorov z domácností. Okrem toho má operátor uzatvorenú zmluvu s autorizovanou obalovou spoločnosťou, ktorá zabezpečuje spätný odber a zhodnocovanie odpadov z obalov v súlade so zákonom o obaloch.

- **Druhá šanca pre mobil**

Férová Nadácia O2 a Nadácia Markíza spojili sily v spoločnej aktivite s názvom Druhá šanca pre mobil, ktorá počas vianočného obdobia pomáhala tým, ktorí to najviac potrebovali. Obe nadácie spolu s O2 vyzbierali stovky nepotrebných telefónov a prostredníctvom darcovskej platformy [Dakujeme.sk](http://Dakujeme.sk) podporili vyše 100 rodín a splnili 113 detských vianočných želaní. Akcia mala nielen dobročinný, ale aj ekologický rozmer, keďže telefóny boli ďalej ekologicky recyklované, vďaka čomu sa vyzbieralo 75 kíl elektroodpadu. Zber nepotrebných telefónov prebiehal od 7. novembra 2022 do 30. januára 2023.

- **Zber batérií a elektroodpadu**

Z O2 predajní, kancelárií a franchise bolo v priebehu celého roka 2023 spolu vyzbieraných 474 kg batérií a 1 297 kg elektroodpadu, ktoré boli šetrne zlikvidované alebo recyklované.

- **Pohybom k znižovaniu emisií**

V O2 prebieha pravidelná osвета, aby zamestnankyne a zamestnanci využívali ekologické spôsoby dopravy. Našťastie je vo firme množstvo zanietených cyklistov, bežkýň či kolobežkárov, ktorí sami od seba vymieňajú autá za zdravšie alternatívy. Prispievajú tak nielen k znižovaniu svojej vlastnej uhlíkovej stopy, ale aj k zdravšiemu životnému štýlu.

ale v súlade s firemnou kultúrou by sa malo o nich spoločne a otvorene diskutovať a nachádzať spôsoby, ako predchádzať stresovým situáciám. O2 preto zamestnancom ponúka flexibilný pracovný čas, prácu z domu a tiež takzvané O2 Prázdniny, čo je dovolenka nad rámec zákonom stanovených dní v prípade potreby. Zamestnanci majú k dispozícii bezplatný prístup k psychologickému podpore prostredníctvom platformy ksebe.

Účinnou prevenciou na duševnú pohodu a zvládanie náročnejších období je pohyb. Našťastie v O2 športuje stále viac kolegyň a kolegov. Firma dlhodobo ponúka Multisport kartu, vďaka ktorej môžu zamestnanci navštevovať rôzne športoviská po celom Slovensku. Navyše zo všetkých športov sa najväčšie obľube v O2 teší beh. Aj preto si 30 bežkýň a bežcov nenechalo ujsť 100. ročník Medzinárodného maratónu mieru v Košiciach a využilo niekoľko mesačnú spoločnú prípravu, ktorú zabezpečilo O2 ako firemný benefit.

## Podpora projektov, na ktorých záleží Férová nadácia O2

Férová nadácia O2 bola založená v roku 2016 na podporu projektov, ktoré chcú meniť Slovensko k lepšiemu a urobiť ho vzdelanejším, inovatívnejším a otvorenejším. Vďaka nadácii sa dlhodobo systematicky podporujú projekty, ktorých cieľom je podpora kritického myslenia a zvyšovania mediálnej gramotnosti mladých. Ďalšou dôležitou oblasťou je podpora projektov a iniciatív zameraných na stmelenie rozdelenej spoločnosti a tiež zdôrazňovanie hodnôt slobody, rešpektu, prijatia, tolerancie demokracie, ľudskosti, férovosti, transparentnosti a ochrany ľudských práv. Celkovo bolo v roku 2023 vybraných a podporených viac ako 20 projektov v sume takmer 200 000 EUR.

## Vedeli ste, že:

- Férová nadácia bola aj v roku 2023 hrdým partnerom ocenenia Biela vrana, ktoré sa odovzdáva tradične v novembri a vyzdvihuje ľudí, o ktorých sa síce rozpráva menej, no vyznačujú sa nesmiernou odvahou, čestnosťou a zmyslom pre spravodlivosť. Namiesto poďakovania však za svoje činy často čelia vyhrážkam či dokonca strate zamestnania. Zaslúženú podporu, uznanie a povzbudenie každoročne dostávajú práve prostredníctvom tohto ocenenia.
- Férová nadácia O2 dlhodobo spolupracuje so spisovateľom Danielom Hevierom na projekte O2 Radosná škola s Danielom Hevierom, ktorého cieľom je systematická zmena školstva zdola smerom od učiteľov, žiakov a ich rodičov.
- Férová nadácia O2 podporila aj 19. ročník Novinárskej ceny, Fond investigatívnej žurnalistiky, Post Bellum, Konšpirátorov, projekt Úradnícky čin roka, Slovenskú debatnú asociáciu, Zmudri, Nadáciu Zastavme korupciu, Via Iuris, Investigatívne centrum Jána Kuciaka, Slovensko Digital, organizáciu Tvoj Buddy či charitatívny projekt ďakujeme.sk.
- Férová nadácia O2 je už niekoľko rokov hrdým partnerom a pravdepodobne najväčším partnerom LGBTI+ komunity, ktorú podporuje a ktorej pomáha, aby žila dôstojný a plnohodnotný život na Slovensku už dnes. Sme partnerom ocenenia Ceny inakosti, Filmového festivalu inakosti, kampaní na zviditeľnenie príbehov kvír ľudí či poradenstva a psychologického pomoci.

## Firemná kultúra

O2 záleží na zdravej firemnej kultúre, ktorá je založená na vzájomnej dôvere a pochopení, a tiež na hodnotách férovosti, transparentnosti, inklúzie a otvorenosti. O2 presadzuje rovnosť príležitostí a rovnaké platové príležitosti a všetkým zamestnancom poskytuje rôzne možnosti kariérneho rastu či rozvoja. Pri výbere kolegyň a kolegov totiž nie je dôležitý rod, ale skúsenosti, schopnosti a najmä súlad s firemnou kultúrou. Vzájomné vzťahy sú založené na rešpekte, tolerancii a prijatí. Veľkou témou v rámci firemnej kultúry je starostlivosť o duševné zdravie a predchádzanie možným problémom súvisiacim s jeho nedostatočnou ochranou a prevenciou. O2 záleží na tom, aby zamestnanci nachádzali duševnú rovnováhu a pohodu nielen v práci, ale aj v súkromí. Témy duševného zdravia, ako je vyhorenie či stres, by nemali byť pre nich tabu,

- Férová nadácia O2 každý rok pripomína hodnoty a odkaz 17. novembra 1989 a Nežnej revolúcie. Upozorňuje na to, že sloboda nie je samozrejmá, je krehká, a pokiaľ si ju nebudeme chrániť a starať sa o ňu, tak o ňu môžeme naivne a ľahkovážne prísť.
- Férová nadácia O2 spolu s O2 Business Services umožnili vznik prvej telefonickú linky na Slovensku, ktorá je zameraná na pomoc ľuďom s anorexiou, bulímiou či záchvatovým prejedaním a ich blízkym. Prostredníctvom linky Chuť žiť sú k dispozícii skúsení psychológovia s praxou v oblasti porúch príjmu potravy, ktorí rozumejú pocitom, ktoré volajúci prežíva, a poskytnú mu potrebnú podporu a nasmerovanie.

## Zamestnanecký grantový program Férovej nadácie O2

Tak ako po minulé roky, aj v roku 2023 firma vypísala Zamestnanecký grantový program Férovej nadácie, vďaka ktorému zamestnankyne a zamestnanci podporili desiatky projektov v celkovej sume 51 500 EUR.

## O2 Športová akadémia Mateja Tótha

O2 aj v roku 2023 nadviazalo na niekoľkoročnú podporu projektu O2 Športovej akadémie Mateja Tótha a opäť spoločne s tímom okolo Mateja Tótha pripravili aktivity, ktorými sa snažili vrátiť deťom zo základných a materských škôl radosť z pohybu. Rok 2023 bol pre akadémiu iný v tom, že po dvoch pandemických školských rokoch sa tréningy na školách opäť rozbehli naplno. Po celom Slovensku trénovalo viac ako 125 trénerov, ktorí sa venovali tisíckam detí.

## Vianočné darcovské SMS

O2 každý rok prináša aj vlastné projekty zamerané na spoločenskú zodpovednosť. Jedným z nich boli vianočné darcovské SMS. Záver roka totiž v O2 patrilo oslave dobrých skutkov. Operátor inšpiroval ľudí, aby vo vianočnom zhone mysleli aj na tých, ktorí to skutočne potrebujú. Prijemcami pomoci boli napríklad ľudia bez domova, nevidiaci, deti so srdcovými chybami, rodiny v núdzi či pacienti s ťažkou chorobou. Vďaka špeciálnym kanálom mohli ľudia rýchlo a komfortne poslať peniaze. Vznikla napríklad interaktívna webová stránka, podstránka v mobilnej aplikácii O2 a tiež papierová PF-ka, kde stačilo naskenovať QR kód a človek behom pár sekúnd zrealizoval platbu. Špecialitou bol tiež vianočný baliaci papier, ktorý mal z vnútornej strany výzvu na poslanie SMS. A výsledok? Počas kampane sa podarilo vyzbierať pomocou darcovských SMS viac ako 78 000 €. Medziročne sa tak vyzbieraná suma zvýšila o 18,5 % oproti pôvodnému plánu 15 %. Kampaň tak ukázala, že nezištná pomoc sa skutočne dá vytrénovať.

## Správna rada Férovej Nadácie O<sub>2</sub>



**Igor Tóth**  
predseda správnej rady



**Lucia Petrášová**  
členka správnej rady



**Lucia Kardošová**  
členka správnej rady



**Natália Tomeková**  
členka správnej rady



Máme silné  
postavenie  
v regióne  
vd'aka PPF

## Skupina PPF

Investičná skupina PPF pôsobí v 25 krajinách v Európe, Ázii a Severnej Amerike. Investuje do finančných služieb, telekomunikácií, médií, biotechnológií, nehnuteľností či strojárstva. V uplynulom období skupina nasmerovala investície na západné trhy. Majoritným akcionárom je Renáta Kellnerová s rodinou, ktorá prevzala majetkovú správu PPF po tragickej smrti svojho manžela Petra Kellnera v roku 2021.

## Skupina PPF Telecom

O2 Slovakia patrí do telekomunikačnej divízie skupiny PPF. Telekomunikačná divízia skupiny PPF je významným poskytovateľom telekomunikačných služieb v regióne strednej a juhovýchodnej Európy. Jej spoločnosti na Slovensku, v Českej republike, Maďarsku, Bulharsku a Srbsku dlhodobo investujú do modernej telekomunikačnej infraštruktúry a jej ďalšieho vývoja. Skupina pôsobí na stabilných telekomunikačných trhoch s pozitívnym vývojom, ktorý umožňuje udržateľný rast podnikania. Konkurenčné prostredie v týchto krajinách prospieva stabilite trhových podielov a zdravému rozvoju priemerného výnosu na zákazníka (ARPU).

Naše značky  
tvoria silný príbeh







## O2 Slovakia

O2 prišlo na slovenský trh vo februári 2007 ako tretí operátor. Od začiatku svojho pôsobenia prináša revolučné riešenia, otvorenú komunikáciu a férovosť pre všetkých zákazníkov bez rozdielu. So svojím portfóliom produktov sa snaží systematicky meniť pravidlá mobilnej komunikácie. O2 patrí medzi najobľúbenejších zamestnávateľov a prostredníctvom Férovej Nadácie O2 sa angažuje aj v oblasti spoločenskej zodpovednosti. O2 je nositeľom certifikátu kvality QMS podľa normy ISO 9001, čo zaručuje vysokú úroveň kvality poskytovaných služieb a ich ustavičné zlepšovanie, a zároveň certifikátu ISO 27001 zameraného na manažment bezpečnosti informácií. O2 je zároveň nositeľom certifikátu ISO 37001 – systém protikorupčného manažmentu, ktorý len umocňuje dodržiavanie vyššie uvedených hodnôt. O2 Slovakia pôsobí výhradne na slovenskom trhu, v zahraničí neprevádzkuje žiadnu organizačnú jednotku.




## O2 Business Services

Telekomunikačný operátor O2 Business Services je 100 % dcérskou spoločnosťou O2 Slovakia. Vznikol v roku 2015 s cieľom zvýšenia efektivity a flexibility telekomunikačných služieb pre firemných zákazníkov.



## Tesco mobile

Tesco mobile je partnerským produktom spoločností TESCO STORES SR, a. s., a O2 Slovakia, s. r. o. Predaj sa uskutočňuje v predajnej sieti Tesco a spoľahlivosť poskytovaných služieb je zabezpečená využívaním siete O2 Slovakia. Tesco mobile bol uvedený na telekomunikačný trh v decembri 2009, odkedy nadväzuje na úspešné pôsobenie v Spojenom kráľovstve Veľkej Británie a Severného Írska a v Írsku. V súčasnosti pôsobí aj v Česku. Na Slovensku sa Tesco mobile primárne orientuje na poskytovanie predplatených služieb.



Nesmú chýbať  
doplňujúce  
finančné  
informácie

## Výskum a vývoj

O2 v roku 2023 vynaložilo na výskum a vývoj interných systémov celkovo 1 320-tis. eur. Tieto náklady boli vynaložené ako kapitalizácia práce zamestnancov najmä na vylepšovanie nového inovatívneho systému obsluhy zákazníkov, ktorého cieľom je zjednodušenie a zjednotenie interných procesov pri projekte asistovanej samoobsluhy.

## Rozdelenie zisku

Za rok 2023 dosiahla spoločnosť O2 zisk 26 919-tis. Eur a o jeho rozdelení rozhodne jediný spoločník. Návrh štatutárneho orgánu je previesť výsledok hospodárenia na účet nerozdeleného zisku minulých rokov.

## Iné informácie

Spoločnosť v roku 2023 nenadobudla vlastné akcie a ani nemala organizačnú zložku v zahraničí. Po skončení účtovného obdobia, za ktoré sa vyhotovuje výročná správa, nenastali žiadne udalosti osobitného významu.

A na záver  
už len jedna dobrá  
Správa nezávislého  
audítora  
a Individuálna  
účtovná zvierka







## Individuálny výkaz o finančnej situácii k 31. decembru 2023

v tis. EUR	Poznámka	31.12.2023	31.12.2022
<b>MAJETOK</b>			
<b>Dlhodobý majetok</b>			
Dlhodobý hmotný majetok (netto)	7	13 481	13 990
Dlhodobý nehmotný majetok (netto)	8	110 807	107 321
Aktivované náklady na získanie zmluvy so zákazníkmi a zmluvné aktíva	10	9 467	8 375
Investície v dcérskych podnikoch	5	1 534	4 534
Investície v spoločných podnikoch	5	3	3
Dlhodobé pohľadávky a ostatné finančné pohľadávky		359	420
Odložená daňová pohľadávka	11	5 968	6 133
<b>DLHODOBÝ MAJETOK CELKOM</b>		<b>141 619</b>	<b>140 776</b>
<b>Krátkodobý majetok</b>			
Zásoby	12	12 330	13 715
Pohľadávky z obchodného styku a ostatné finančné pohľadávky	14	34 662	43 467
Pohľadávky z obchodného styku v reálnej hodnote	15	28 526	42 594
Zmluvné aktíva	10	4 717	4 745
Peňažné prostriedky a ekvivalenty peňažných prostriedkov		26 580	11 991
Náklady budúcich období		1 536	1 201
Krátkodobý majetok celkom		108 351	117 713
<b>MAJETOK CELKOM</b>		<b>249 970</b>	<b>258 489</b>
<b>VLASTNÉ IMANIE</b>			
Základné imanie		51 602	51 602
Zákonný rezervný fond a ostatné fondy		5 160	5 160
Nerozdelený zisk minulých rokov		9 106	10 894
Výsledok hospodárenia za účtovné obdobie po zdanení		26 919	33 212
<b>VLASTNÉ IMANIE CELKOM</b>	16	<b>92 787</b>	<b>100 868</b>
<b>ZÁVÄZKY</b>			
<b>Dlhodobé záväzky</b>			
Prijaté úvery	17	0	60 300
Záväzky z nájmu	9	2 415	2 595
Ostatné dlhodobé záväzky	18	20 948	12 734
<b>DLHODOBÉ ZÁVÄZKY CELKOM</b>		<b>23 363</b>	<b>75 629</b>
<b>Krátkodobé záväzky</b>			
Záväzky z obchodného styku a ostatné finančné záväzky	19	61 592	63 687
Záväzky z nájmu	9	2 205	2 426
Daň z príjmu		1 927	8 273
Prijaté úvery	17	60 300	0
Zmluvné záväzky	20	7 796	7 607
Krátkodobé záväzky celkom		133 820	81 993
<b>ZÁVÄZKY CELKOM</b>		<b>157 183</b>	<b>157 621</b>
<b>VLASTNÉ IMANIE A ZÁVÄZKY CELKOM</b>		<b>249 970</b>	<b>258 489</b>

Poznámky na stranách 34 až 68 sú neoddeliteľnou súčasťou tejto individuálnej účtovnej závierky.

## Individuálny výkaz ziskov a strát a ostatných súčastí komplexného výsledku za rok končiaci sa 31. decembra 2023

v tis. EUR	Poznámka	2023	2022
Výnosy z predaja služieb a tovaru	21	339 309	315 585
Ostatné výnosy z hospodárskej činnosti	21	3 513	4 707
<b>VÝNOSY Z HOSPODÁRSKEJ ČINNOSTI</b>		<b>342 822</b>	<b>320 292</b>
Predaný tovar	22	-62 201	-51 439
Služby	22	-175 978	-165 560
Odpisy dlhodobého hmotného a nehmotného majetku	7, 8	-20 816	-17 963
Odpisy aktivovaných nákladov na získanie zmluvy so zákazníkmi	10	-6 589	-6 123
Osobné náklady	23	-29 062	-25 772
Ostatné prevádzkové náklady	24	-4 042	-3 998
Aktivované vlastné náklady		2 073	1 605
Straty zo znehodnotenia finančného majetku	14	-2 327	-2 068
<b>VÝSLEDOK HOSPODÁRENIA Z PREVÁDZKOVEJ ČINNOSTI</b>		<b>43 880</b>	<b>48 974</b>
Finančné náklady	25	-3 460	-2 396
Čistá strata z ocenenia finančného majetku vo FVTPL	15	-3 731	-4 262
Čistý zisk z predaja finančného majetku v amortizovanej hodnote		425	406
FINANČNÉ VÝNOSY	25	457	385
<b>VÝSLEDOK HOSPODÁRENIA Z FINANČNEJ ČINNOSTI</b>		<b>-6 309</b>	<b>-5 867</b>
<b>ZISK PRED ZDANENÍM</b>		<b>37 571</b>	<b>43 107</b>
Daň z príjmov	26	-10 652	-9 895
Zisk po zdanení		26 919	33 212
Ostatné súčasti komplexného výsledku za účtovné obdobie		-	-
<b>KOMPLEXNÝ VÝSLEDOK ZA ÚČTOVNÉ OBDOBIE CELKOM</b>		<b>26 919</b>	<b>33 212</b>

Poznámky na stranách 34 až 68 sú neoddeliteľnou súčasťou tejto individuálnej účtovnej závierky.



## Individuálny výkaz zmien vlastného imania za rok končiaci sa 31. decembra 2023

v tis. EUR	Základné imanie	Zákonný rezervný fond a ostatné fondy	Nerozdelené zisky minulých období	Celkovo vlastné imanie
Stav k 1.1.2022	51 602	5 160	50 894	107 657
Dividendy	-	-	-40 000	-40 000
Komplexný výsledok za účtovné obdobie celkom	-	-	33 212	33 212
Stav k 31.12.2022	51 602	5 160	44 106	100 869
Stav k 1.1.2023	51 602	5 160	44 106	100 869
Dividendy	-	-	-35 000	-35 000
Komplexný výsledok za účtovné obdobie celkom	-	-	26 919	26 919
Stav k 31.12.2023	51 602	5 160	36 025	92 788

## Individuálna výkaz peňažných tokov za rok končiaci sa 31. decembra 2023

v tis. EUR	Poznámka	2023	2022
<b>Výsledok hospodárenia z bežnej činnosti pred zdanením daňou z príjmov</b>		<b>37 571</b>	<b>43 107</b>
<b>Peňažné toky z prevádzkovej činnosti</b>			
Odpisy dlhodobého hmotného a nehmotného majetku	7, 8	20 816	17 963
Zmena stavu opravných položiek k pohľadávkam a odpis pohľadávok	14	2 327	2 068
Čistá strata z ocenenia finančného majetku reálnou hodnotou	15	3 731	4 262
Zmena časového rozlíšenia výnosov a nákladov		-146	-34
Nákladové úroky	25	1 507	1 432
Výsledok z predaja dlhodobého majetku		57	-19
Odpisy aktivovaných nákladov na získanie zmluvy	10	6 589	6 123
<b>Vplyv zmien stavu pracovného kapitálu</b>			
Zmena stavu pohľadávok z prevádzkovej činnosti		16 904	-7 063
Zmena stavu záväzkov z prevádzkovej činnosti		-4 160	3 804
Zmena stavu zásob	12	1 385	-1 697
<b>Peňažné toky z prevádzkovej činnosti</b>		<b>86 581</b>	<b>69 946</b>
Zaplatené úroky	25	-1 382	-1 432
Zaplatená daň z príjmov a odvod z podnikania v regulovaných odvetviach		-16 833	-8 416
<b>ČISTÉ PEŇAŽNÉ TOKY Z PREVÁDZKOVEJ ČINNOSTI</b>		<b>68 366</b>	<b>60 098</b>
<b>Peňažné toky z investičnej činnosti</b>			
Výdavky na obstaranie dlhodobého hmotného majetku		-3 594	-3 647
Výdavky na obstaranie dlhodobého nehmotného majetku		-7 468	-23 724
Výdavky na aktiváciu nákladov na získanie zmluvy		-7 681	-6 889
Príjmy z predaja dlhodobého hmotného majetku		57	19
Splátka ostatných kapitálových fondov dcérskej spoločnosti		3 000	0
<b>Čisté peňažné toky z investičnej činnosti</b>		<b>-15 686</b>	<b>-34 241</b>
<b>Peňažné toky z finančnej činnosti</b>			
Vyplatené dividendy	16	-35 000	-40 000
Splátky leasingov		-3 091	-2 738
Príjmy z prijatých pôžičiek		0	80 300
Výdavky na splácanie pôžičiek		0	-60 360
<b>ČISTÉ PEŇAŽNÉ TOKY POUŽITÉ VO FINANČNEJ ČINNOSTI</b>		<b>-38 091</b>	<b>-22 798</b>
<b>ČISTÉ ZVÝŠENIE PEŇAŽNÝCH PROSTRIEDKOV</b>		<b>14 589</b>	<b>3 059</b>
STAV PEŇAŽNÝCH PROSTRIEDKOV A EKIVALENTOV PEŇAŽNÝCH PROSTRIEDKOV NA ZAČIATKU ÚČTOVNÉHO OBDOBIA		11 991	8 932
STAV PEŇAŽNÝCH PROSTRIEDKOV A EKIVALENTOV PEŇAŽNÝCH PROSTRIEDKOV NA KONCI ÚČTOVNÉHO OBDOBIA		26 580	11 991

Poznámky na stranách 34 až 68 sú neoddeliteľnou súčasťou tejto individuálnej účtovnej závierky.

## Poznámky individuálnej účtovnej zavierky za rok končiaci sa 31. decembra 2023

### 1 Všeobecné informácie o Spoločnosti

#### Vykazujúca účtovná jednotka

O2 Slovakia, s.r.o. (ďalej ako „Spoločnosť“) je spoločnosť s ručením obmedzeným, ktorá vznikla rozdelením pôvodnej spoločnosti O2 Slovakia, s.r.o. na nástupnícke spoločnosti O2 Slovakia, s.r.o. a O2 Networks, s.r.o. Dňa 1. júna 2022 bola Spoločnosť zapísaná do Obchodného registra vedeného na Mestskom súde v Bratislave III, oddiel s. r. o., vložka 160894/B. Ako rozhodný deň pre účely účtovníctva bol určený 1. január 2022.

Spoločnosť sídli v Bratislave na ulici Einsteinova 24, Slovenská republika, identifikačné číslo 47259116, daňové identifikačné číslo 2121743437.

Spoločnosť je súčasťou skupiny PPF Group N.V. („Skupina“). Materskou spoločnosťou Spoločnosti je PPF Comco N.V., Strawinskyalaan 933, Amsterdam 1077XX, Holandské kráľovstvo.

Spoločnosť je popredným telekomunikačným operátorom na slovenskom trhu poskytujúcim telefónne, dátové a multimediálne služby prostredníctvom verejnej mobilnej telefónnej siete.

Spoločnosť podpísala novú licenčnú zmluvu, ktorá začala platiť 28. januára 2022 a umožní jej podnikať pod značkou O2 do roku 2036. Zároveň je Spoločnosť začlenená do partnerského programu skupiny Telefónica, ktorý umožňuje partnerským telekomunikačným operátorom možnosť čerpať ekonomické výhody z rozsahu skupiny Telefónica a spolupracovať v kľúčových oblastiach podnikania.

Spoločnosť v postavení cieľovej osoby bola v roku 2023 predmetom začatej obchodnej transakcie, a to kritickej zahraničnej investície zahraničného investora: Emirates Telecommunications Group Company PJSC, so sídlom Head Office Building A, the intersection of Zayed The First Street

and Sheikh Rashid Bin Saeed Al Maktoum Street, P.O. Box 3838, Abú Dhabí, Spojené Arabské Emiráty, reg. pod č. CN-2031235 (ďalej len „zahraničný investor“ a „transakcia“). Vzhľadom na skutočnosť, že transakcia obligatórne podlieha prevereniu kritickej zahraničnej investície zahraničného investora v zmysle zákona č. 497/2022 Z. z. o preverovaní zahraničných investícií a o zmene a doplnení niektorých zákonov v znení neskorších predpisov (ďalej len „zákon o preverovaní zahraničných investícií“), dňa 12.09.2023 začalo konanie o preverení zahraničnej investície, ktoré je vedené pred Ministerstvom hospodárstva Slovenskej republiky pod sp. č. 61494/2024-4270.

#### Počet zamestnancov

Priemerný prepočítaný počet zamestnancov v roku 2023 bol 721 v roku 2022 bol 708.

Počet zamestnancov k 31. decembru 2023 bol 725 z toho 7 vedúcich zamestnancov (k 31. decembru 2022 to bolo 706 z toho 8 vedúcich zamestnancov).

#### Údaje o neobmedzenom ručení

Spoločnosť nie je neobmedzene ručiacim spoločníkom v iných spoločnostiach podľa § 56 ods. 5 Obchodného zákonníka.

#### Právny dôvod na zostavenie účtovnej zavierky

Účtovná zvierka je zostavená ako riadna individuálna účtovná zvierka v súlade s § 17 ods. 6 a § 17a ods. 2 Zákona o účtovníctve č. 431/2002 Z. z. v znení neskorších predpisov za účtovné obdobie od 1. januára 2023 do 31. decembra 2023. Spoločnosť je oslobodená od povinnosti zostavovať konsolidovanú účtovnú zvierku a konsolidovanú výročnú správu podľa § 22 ods. 8 Zákona o účtovníctve. Konsolidovanú

účtovnú zvierku zostavuje ultimátna materská spoločnosť PPF Group N.V., podľa IFRS/EÚ. Spoločnosť a jej dcérska spoločnosť sú zahrnuté v tejto konsolidovanej účtovnej zvierke. Okrem toho je Spoločnosť na základe § 22 ods. 12 Zákona o účtovníctve oslobodená od povinnosti zostavovať konsolidovanú účtovnú zvierku a konsolidovanú výročnú správu, pretože iba zostavenie individuálnej účtovnej zavierky, ktorá sa týka výlučne spoločnosti, nemá podstatný vplyv na úsudok o finančnej situácii, nákladoch, výnosoch a zisku/strate konsolidovaného celku.

#### Dátum schválenia účtovnej zavierky na zverejnenie

Účtovná zvierka bola zostavená k 31. decembru 2023 a bola zostavená a schválená na zverejnenie štatutárnym orgánom Spoločnosti 9. mája 2024.

Účtovná zvierka môže byť zmenená do jej schválenia jediným spoločníkom.

#### Informácie o orgánoch Spoločnosti

Konatelia:

Ing. Tomáš Kimlička  
Mgr. Dávid Durbák  
Mgr. Igor Tóth, PhD.

## Štruktúra spoločníkov

Štruktúra spoločníkov je nasledovná:

	31. december 2023 (tis. EUR)	Podiel na základnom imaní a hlasovacích právach (%)	31. december 2022 (tis. EUR)	Podiel na základnom imaní a hlasovacích právach (%)
PPF Comco N.V.	51 602	100	51 602	100
Celkom	51 602	100	51 602	100

## Informácie o materskej spoločnosti, ktorá zostavuje účtovnú závierku za všetky skupiny účtovných jednotiek konsolidovaného celku

Spoločnosť je ovládaná spoločnosťou PPF Comco N.V., ktorej ovládajúcou osobou je, prostredníctvom spoločností PPF Telecom Group B.V., PPF TMT Holdco 2 B.V. a PPF TMT Holdco 1 B.V., spoločnosť PPF Group N.V., so sídlom Strawinskylaan 933, 1077XX Amsterdam, Holandské kráľovstvo, zapísaná v obchodnom registri vedenom Holandskou obchodnou komorou (Netherlands Chamber of Commerce) pod číslom: 33264887 (ďalej len „PPF Group“), existujúca podľa právneho poriadku Holandského kráľovstva, ktorej nepriamy podiel na základnom imaní, hlasovacích právach a hospodárskom prospechu je 100 %.

Prostredníctvom vlastníctva 60 % akcií spoločnosti PPF Holdings B.V., so sídlom Strawinskylaan 933, 1077XX Amsterdam, Holandské kráľovstvo, registračné číslo: 34196294, holandská obchodná spoločnosť zapísaná v Obchodnom registri vedenom Holandskou obchodnou komorou (Netherlands Chamber of Commerce) (ďalej len ako „PPF Holdings“), ktorá je akcionárom spoločnosti PPF Group s podielom 12,51 % (t. j. 60 % z 12,51 % predstavuje 7,506 %) a súčasne priameho vlastníctva 52,494 % akcií spoločnosti PPF

Group dosahuje podiel pani Renáty Kellnerovej na základnom imaní v spoločnosti PPF Group 60 %.

Pán Petr Kellner, pani Anna Kellnerová, pani Lara Kodl Kellnerová a pani Marie Isabella Kellnerová ako akcionári spoločnosti PPF Holdings dosahujú každý okrem priameho podielu na základnom imaní spoločnosti PPF Group vo výške 8,749 % aj nepriamy podiel na základnom imaní spoločnosti PPF Group vo výške 1,251 %, a to prostredníctvom vlastníctva 10 % akcií spoločnosti PPF Holdings, ktorá je akcionárom spoločnosti PPF Group s podielom vo výške 12,51 % (10 % z 12,51 % predstavuje 1,251 %). Vzhľadom na uvedené je súčet nepriameho a priameho podielu každej z týchto osôb na základnom imaní spoločnosti PPF Group vo výške 10 % (8,749 % + 1,251 %).

Vzhľadom na to, že spoločnosť PPF Group je ovládajúcou osobou spoločnosti PPF Comco N.V., ktorá je jediným spoločníkom Spoločnosti, dosahuje pani Renáta Kellnerová nepriamy podiel na základnom imaní, hlasovacích právach a hospodárskom prospechu Spoločnosti vo výške 60 %. Z obdobného dôvodu dosahuje nepriamy podiel pána Petra Kellnera, pani Anny Kellnerovej, pani Lary Kodl Kellnerovej a pani Marii Isabelly Kellnerovej na základnom imaní a hospodárskom prospechu Spoločnosti výšku 10 % každý. Konsolidovaná účtovná závierka PPF Group N.V. je k dispozícii v sídle spoločnosti na adrese Strawinskylaan 933, 1077 XX Amsterdam, Holandsko.

## 2 Vyhlásenie o zhode

Účtovná závierka bola zostavená v súlade s Medzinárodnými štandardmi finančného výkazníctva v znení prijatom Európskou úniou (IFRS/EÚ).

## 3 Východiská pre zostavenie účtovnej závierky

Účtovná závierka bola zostavená za predpokladu nepretržitého trvania Spoločnosti (going concern).

### i. Základy pre oceňovanie

Účtovná závierka bola zostavená podľa zásady historických obstarávacích cien, okrem pohľadávok z obchodného styku ocenených v reálnej hodnote cez výsledok hospodárenia.

### ii. Funkčná a prezentačná mena

Funkčnou menou Spoločnosti je euro. Účtovná závierka je prezentovaná v mene euro a všetky finančné informácie sú prezentované v mene euro a v tisícoch eur, ak nie je uvedené inak.

### iii. Použitie odhadov a úsudkov

Zostavenie účtovnej závierky v súlade s IFRS/EÚ vyžaduje, aby vedenie Spoločnosti urobilo úsudky, odhady a predpoklady, ktoré ovplyvňujú aplikáciu účtovných postupov a hodnotu vykazovaného majetku, záväzkov, výnosov a nákladov.

Odhady a súvisiace predpoklady sú založené na minulých skúsenostiach a iných rozličných faktoroch, považovaných za primerané okolnostiam, na základe ktorých sa formuje východisko pre posúdenie účtovných hodnôt majetku a záväzkov, ktoré nie sú zrejme z iných zdrojov. Skutočné výsledky sa môžu líšiť od odhadov.

Odhady a súvisiace predpoklady sú neustále prehodnocované. Korekcie účtovných odhadov sú vykázané v období, v ktorom je odhad korigovaný, ak korekcia ovplyvňuje iba toto obdobie alebo v období korekcie a v budúcich obdobiach, ak korekcia ovplyvňuje toto aj budúce obdobia.

Spoločnosť v súvislosti s budúcou činnosťou robí odhady a predpoklady. Výsledné účtovné odhady sa, samozrejme, môžu líšiť od príslušných skutočne dosiahnutých výsledkov. Odhady a predpoklady, s ktorými súvisí značné riziko významnej úpravy účtovnej hodnoty aktív a pasív v ďalšom finančnom roku, sú opísané v nasledujúcej časti:

#### Zhodnotenie či prenájom siete obsahuje lízing

Spoločnosť uzatvorila zmluvu Master Service Agreement (ďalej ako „MSA“) so spoločnosťou

O2 Networks, s.r.o. (O2 Networks) počas účtovného obdobia končiaceho 31. decembra 2022. MSA zmluva zahŕňa služby k neobmedzenému prístupu do mobilnej siete vlastnenej spoločnosťou O2 Networks. Služby poskytované O2 Networks zahŕňajú prenosové služby a služby RAN (Radio Access

Network), pričom O2 Networks je povinná poskytovať tieto služby v súlade s KPI ukazovateľmi výkonnosti siete, KPI ukazovateľmi a/alebo inými kvalitatívnymi a kvantitatívnymi požiadavkami. O2 Networks je úplne zodpovedná za zloženie, topológiu a dizajn mobilnej siete a za poskytnutie služieb v dohodnutej kvalite počas celého obdobia.

Spoločnosť posúdila, či MSA obsahuje nájomnú zložku podľa štandardu IFRS 16. Pre účely posúdenia sa celá sieť používaná na poskytovanie služieb pod MSA posudzovala ako zúčtovacia jednotka podľa IFRS 16 (unit of account). To tiež znamená, že ak by MSA obsahovala nejaký lízing, existovala by iba jedna zložka lízingu. Spoločnosť dospela k záveru, že MSA neobsahuje žiadnu nájomnú zložku, pretože Spoločnosť nekontroluje majetok, keďže nemôže získať takmer všetky ekonomické úžitky z používania majetku počas doby používania, pretože MSA je nevýlučná zmluva a tiež neexistuje žiadne podstatné substitučné právo, keďže existuje len jedna mobilná sieť. Na základe tohto záveru bola MSA vyhodnotená ako servisná zmluva s príslušným poplatkom prezentovaným ako súčasť nákladov na služby vo Výkaze ziskov a strát a ostatných súčastí komplexného výsledku.

#### Doba amortizácie aktivovaných nákladov na získanie zmluvy so zákazníkmi a zmluvné aktíva

Doba amortizácie (doba životnosti) kapitalizovaných prírastkových nákladov na získanie zmluvy so zákazníkmi bola stanovená ako predpokladaný priemerný čas, počas ktorého bude zákazník využívať služby Spoločnosti. Toto obdobie amortizácie bolo ďalej špecifikované produktom a predajným kanálom, ktorý prijal zmluvu. Doba odpisovania je pravidelne revidovaná a prehodnocovaná s ohľadom na

vývoj obchodných aktivít, trendu v sektore telekomunikácií a štruktúry obchodných kanálov.

#### Opravná položka k pohľadávkam z obchodného styku

Odhady očakávaných úverových strát sú vypočítané ako vážený priemer pravdepodobnosti znehodnotenia a realizácie úverovej straty. Úverové straty sú vypočítané ako súčasná hodnota všetkých peňažných strát, t. j. ako rozdiel medzi peňažnými tokmi, ktoré má Spoločnosť podľa zmluvy splatné, a peňažnými tokmi, ktoré Spoločnosť očakáva, že ich získa.

#### Určenie reálnej hodnoty pohľadávok z obchodného styku v reálnej hodnote preceňovaných cez výsledok hospodárenia a nederivátových záväzkov

Reálna hodnota pre účely oceňovania a/alebo zverejňovania je určená na základe nasledovných metód:

#### i. Pohľadávky z obchodného styku a ostatné finančné pohľadávky

V roku 2020 Spoločnosť prvýkrát pristúpila k predaju pohľadávok z titulu financovania zariadení predaných koncovým zákazníkom, tzv. interného financovania, vo forme sekuritizačného certifikátu s cieľom získať finančné prostriedky pred ich lehotou splatnosti. Takýto predaj sa Spoločnosť rozhodla realizovať v pravidelných intervaloch a týmto rozhodnutím došlo k zmene primárneho cieľa uvedeného portfólia pohľadávok, ktorým je ich predaj, nie držba do lehoty splatnosti.

Spoločnosť teda pristúpila k zmene biznis modelu pri pohľadávkach z predaja zariadení a preklasifikovala tieto

pohľadávky z kategórie pohľadávok v amortizovanej hodnote do kategórie pohľadávok v reálnej hodnote cez výsledok hospodárenia. Spoločnosť používa na určenie reálnej hodnoty niektoré vstupy, ktoré nie sú pozorovateľné či už priamo alebo nepriamo, preto tieto vstupy boli klasifikované ako vstupy úrovne 3.

Spoločnosť určuje reálnu hodnotu nasledovne:

- Reálna hodnota vyfakturovaných pohľadávok, ktoré sú po splatnosti viac ako sedem dní, spoločnosť určí reálnu hodnotu takýchto pohľadávok na základe indikatívnych ponúk od inkasných agentúr podľa jednotlivých kategórií dní po splatnosti,
- Reálna hodnota nevyfakturovaných pohľadávok, ktoré nie sú splatné alebo sú menej ako sedem dní po splatnosti – Spoločnosť určuje reálnu hodnotu ako súčasnú hodnotu budúcich peňažných tokov diskontovaných diskontnou sadzbou z poslednej úspešnej sekuritizácie, ktorá je následne upravená o prirážku zodpovedajúcu budúcemu ekonomickému vývoju.

Pri výpočte reálnej hodnoty pohľadávok z interného financovania boli k 31. decembru 2023 použité nasledovné vstupy:

v tis. EUR

Popis	Reálna hodnota k 31.12.2023	Nepozorovateľné vstupy	Rozsah vstupov
Pohľadávky z financovania hardvéru	28 526	Ponúkané nákupné ceny Diskontná sadzba	67,6% - 15% 5,49%

Vstupy použité k 31. decembru 2022:

Popis	Reálna hodnota k 31.12.2022	Nepozorovateľné vstupy	Rozsah vstupov
Pohľadávky z financovania hardvéru	42 594	Ponúkané nákupné ceny Diskontná sadzba	67,6% - 15% 8,83%

Pre reálnu hodnotu pohľadávok z interného financovania by primerane možné zmeny k 31. decembru 2023 na jeden z významných nepozorovateľných vstupov, pričom ostatné vstupy by zostali konštantné, mali nasledujúce účinky.

V tis. EUR	Vplyv na výsledok hospodárenia	
	Nárast v predpoklade	Pokles v predpoklade
Ponúkané nákupné ceny (1% zmena):	45	-45
Diskontná sadzba (1% zmena):	-251	255

Reálna hodnota sa určuje pri prvotnom ocenení a pre účely zverejnenia ku každému dátumu, ku ktorému sa zostavuje účtovná závierka.

Prehľad pohľadávok v reálnej hodnote je uvedený v bode 15.

## ii. Nederivátové finančné záväzky

Nederivátové finančné záväzky sa oceňujú reálnou hodnotou pri ich prvotnom vykázaní a pre účely zverejnenia ku každému dňu, ku ktorému sa zostavuje účtovná závierka. Reálna hodnota sa určuje ako súčasná hodnota budúcich peňažných tokov z istiny a úrokov diskontovaná trhovou úrokovou mierou ku dňu ocenenia. Reálne hodnoty prijatých úverov sa vypočítajú diskontovaním budúcich peňažných tokov použitím

platných medzibankových sadziieb. Pri prijatých úveroch, ktoré majú zostatkovú dobu splatnosti kratšiu ako tri mesiace, je vhodné pokladať ich účtovnú hodnotu za približnú reálnu hodnotu.

## 4 Významné účtovné metódy a účtovné zásady

Účtovné metódy a účtovné zásady uvedené nižšie konzistentne aplikované vo všetkých obdobiach, ktoré sú vykázané v účtovnej závierke:

### a) Cudzía mena

Transakcie v cudzích menách sa prepočítavajú na funkčnú menu (eur) výmenným kurzom Európskej centrálnej banky platným v deň uskutočnenia transakcie. Peňažné položky majetku a záväzkov v cudzej mene ku dňu, ku ktorému sa zostavuje účtovná závierka, sú prepočítané na euro kurzom cudzej meny platným ku dňu, ku ktorému sa účtovná závierka zostavuje. Nepeňažné položky majetku a záväzkov v cudzej mene, ktoré sú ocenené v historických cenách, sú prepočítané kurzom cudzej meny platným v deň uskutočnenia transakcie. Kurzové rozdiely z prepočtu cudzej meny sa vykazujú vo výsledku hospodárenia.

### b) Dlhodobý nehmotný majetok

#### i. Vykazovanie a oceňovanie

Dlhodobý nehmotný majetok obstaraný Spoločnosťou má určitú dobu použiteľnosti a oceňuje sa obstarávacou cenou zníženou o oprávky a kumulované straty zo zníženia hodnoty

(pozri účtovné zásady bod g)). Obstarávacia cena zahŕňa všetky náklady priamo priraditeľné k obstaraniu majetku. Dlhodobý nehmotný majetok vytvorený vlastnou činnosťou sa oceňuje vlastnými nákladmi, ktoré zahŕňujú priame materiálové, mzdové a výrobné režijné náklady.

## ii. Následné náklady

Následné náklady sa aktivujú len vtedy, ak zvýšia budúce ekonomické úžitky obsiahnuté v položke nehmotného majetku, ktorého sa týkajú. Všetky ostatné náklady, vrátane nákladov na interne generovaný goodwill a značky, sa vykazujú ako náklad vo výsledku hospodárenia v tom období, v ktorom vznikli.

## iii. Amortizácia

Odpisy sa počítajú z obstarávacej ceny majetku.

Odpisy sa vykazujú vo výsledku hospodárenia na rovnomernom základe počas odhadovanej doby používania jednotlivých položiek nehmotného majetku.

Predpokladaná doba používania, metóda odpisovania a odpisová sadzba sú stanovené pre jednotlivé skupiny dlhodobého nehmotného majetku nasledovne:

	Predpokladaná doba používania v rokoch	Ročná odpisová sadzba v %	Metóda odpisovania
Softvér	1 až 18	5,6 až 100	Lineárna
Obchodná značka	15	6,7	Lineárna
Licencie	2 až 19	5 až 50	Lineárna

Spoločnosť okrem obstarávacej ceny frekvenčných licencií platí mesačné poplatky, ktoré sú stanovené na základe využívania frekvencie Spoločnosťou. Poplatky nie sú fixné ani nie sú priamo spojené so získaním licencií. Poplatky predstavujú formu odvodu, ktorý si štátny regulátor účtuje za využívanie frekvencií. Spoločnosť vykazuje tieto poplatky ako prevádzkové náklady vzhľadom na ich variabilný charakter, keďže výška poplatku sa pravidelne mení, a to buď ročne alebo dvakrát ročne.

V prípade, že je využitie dlhodobého nehmotného majetku určené zmluvou (napr. obchodná značka) alebo úradným rozhodnutím (licencie), stanoví sa doba používania podľa platnosti zmluvy resp. úradného rozhodnutia. Metódy odpisovania, doby použiteľnosti a reziduálne hodnoty sa prehodnocujú ku dňu, ku ktorému sa zostavuje účtovná závierka, a ak je to potrebné, urobia sa potrebné úpravy.

## c) Dlhodobý hmotný majetok

### i. Vykazovanie a oceňovanie

Dlhodobý hmotný majetok je prvotne ocenený obstarávacou cenou, vlastnými nákladmi, zníženými o oprávky (pozri nižšie) a o kumulované straty zo zníženia hodnoty (pozri účtovné zásady bod g)). Obstarávacia cena zahŕňa všetky náklady priamo priraditeľné k obstaraniu majetku. Vlastné náklady majetku vytvoreného vlastnou činnosťou zahŕňajú náklady na materiál, priame mzdové náklady, všetky priamo priraditeľné náklady na uvedenie majetku do stavu, v ktorom je schopný prevádzky určeným spôsobom.

Ak položky dlhodobého hmotného majetku majú rôznu dobu použiteľnosti, potom sú účtované ako samostatné položky ostatného dlhodobého hmotného majetku.

Zisk a strata z vyradenia dlhodobého hmotného majetku sa zistí porovnaním výnosov z vyradenia a účtovnej hodnoty dlhodobého hmotného majetku a vykazuje sa vo výsledku hospodárenia netto.

### ii. Následné náklady

Spoločnosť vykazuje ako súčasť účtovnej hodnoty príslušného dlhodobého majetku náklady na výmenu časti takejto položky v čase ich vzniku, ak je pravdepodobné, že z danej položky budú Spoločnosti plynúť ekonomické úžitky, a tieto náklady sa dajú spoľahlivo oceniť. Náklady na opravy alebo údržbu dlhodobého hmotného majetku, ktoré vznikli v súvislosti s obnovením alebo udržaním očakávaných ekonomických úžitkov z majetku, sa vykazujú ako náklady v tom období, v ktorom vznikli.

### iii. Odpisovanie

Odpisy sú vykázané vo výsledku hospodárenia na rovnomernom základe počas odhadovanej doby použiteľnosti jednotlivých položiek dlhodobého hmotného majetku. Pozemky a obstarávaný hmotný majetok sa neodpisujú.

Predpokladaná doba používania, metóda odpisovania a odpisová sadzba sú stanovené pre jednotlivé skupiny dlhodobého hmotného majetku nasledovne:

	Predpokladaná doba používania v rokoch	Ročná odpisová sadzba v %	Metóda odpisovania
Stavby	1 až 55	1,82 až 100	Lineárna
Technológie a kancelárske vybavenie	1 až 30	3,33 až 100	Lineárna
Ostatný dlhodobý hmotný majetok	2 až 10	10 až 50	Lineárna

Metódy odpisovania, doby použiteľnosti a reziduálne hodnoty sa prehodnocujú ku dňu, ku ktorému sa zostavuje účtovná závierka, a ak je to potrebné, urobia sa potrebné úpravy.

V prípade prechodného zníženia úžitkovej hodnoty dlhodobého hmotného majetku sa tvorí opravná položka vo výške rozdielu jeho zistenej návratnej hodnoty a zostatkovej hodnoty.

#### iv. Posúdenie zníženia hodnoty majetku

Faktory, ktoré sú považované za dôležité pri posudzovaní zníženia hodnoty majetku sú:

- technologický pokrok,
- významne nedostatočné prevádzkové výsledky v porovnaní s historickými alebo plánovanými prevádzkovými výsledkami,
- významné zmeny v spôsobe použitia majetku Spoločnosti alebo celkovej zmeny stratégie Spoločnosti,
- zastaranosť produktov.

Ak Spoločnosť zistí, že na základe existencie jedného alebo viacerých indikátorov zníženia hodnoty majetku prevyšuje

účtovná hodnota majetku jeho návratnú hodnotu, určí zníženie hodnoty majetku na základe odhadov projektovaných čistých diskontovaných peňažných tokov, ktoré sa očakávajú z daného majetku, vrátane jeho prípadného predaja. Odhadované zníženie hodnoty by sa mohlo preukázať ako nedostatočné, ak analýzy nadhodnotili peňažné toky alebo ak sa zmenia podmienky v budúcnosti. Pre viac informácií pozri bod g) Zníženie hodnoty.

#### d) Nájom – IFRS 16

Pri uzavretí zmluvy Spoločnosť vyhodnocuje či zmluva obsahuje nájom. Zmluva predstavuje nájomnú zmluvu respektíve obsahuje nájom, ak prenáša právo kontrolovať používanie daného majetku počas určitého obdobia za protihodnotu. Spoločnosť považuje zmluvu za nájom, ak spĺňa všetky nasledujúce podmienky:

- existuje identifikovaný majetok, či už explicitne alebo implicitne,
- nájomca získa v podstate všetky ekonomické úžitky z používania identifikovaného majetku,
- nájomca má právo riadiť používanie identifikovaného majetku.

V rámci zvolenej účtovnej politiky Spoločnosť posudzuje pri vykazovaní práva na používanie možnosť a pravdepodobnosť využitia práva na predĺženie, prípadne predčasného ukončenia.

Pri prvotnom vykázaní a následnom precenení lízingovej zmluvy, ktorá obsahuje lízingovú a ne-lízingovú zložku, Spoločnosť priradí zmluvne dohodnutú protihodnotu na

každú lízingovú zložku pomerne na základe ich hodnoty v prípade, ak by boli dohodnuté samostatne a na základe celkovej hodnoty ne-lízingových zložiek, ak by boli dohodnuté samostatne. Spoločnosť účtuje samostatne o lízingových a ne-lízingových zložkách pri nájmoch pozemkov a nehnuteľností.

V rámci zvolenej účtovnej politiky Spoločnosť pri vykazovaní práva na používanie posudzuje možnosť a pravdepodobnosť uplatnenia práva na obnovenie alebo predčasné ukončenie.

#### i. Najatý majetok (Spoločnosť ako nájomca)

Spoločnosť vykáže právo na využívanie majetku a záväzok z nájmu na začiatku nájmu. Počiatočná hodnota práva na používanie majetku sa stanoví ako súčet počiatočnej hodnoty záväzku z nájmu, platieb nájomného uskutočnených pred alebo v deň začatia nájmu, počiatočných priamych nákladov na strane nájomcu ponížených o akékoľvek obdržané lízingové stimuly.

Pri stanovení doby nájmu sa predovšetkým posudzuje dĺžka dohodnutej doby nájmu ako aj možnosti jej predčasného ukončenia, respektíve možnosti predĺženia zmluvy. Pri posudzovaní pravdepodobnosti uplatnenia možnosti predĺženia, respektíve predčasného ukončenia doby nájmu, Spoločnosť berie do úvahy všetky relevantné skutočnosti a okolnosti, ktoré poskytujú ekonomické podnety na uplatnenie (neuplatnenie) týchto možností. Doba, o ktorú je možné zmluvu predĺžiť (respektíve doba, ktorá nasleduje po možnosti zmluvu predčasne ukončiť), sa zahrnie do doby nájmu iba v prípade, že si je Spoločnosť dostatočne istá, že predĺženie bude uplatnené.



Právo na používanie majetku sa odpisuje rovnomerne počas doby nájmu od začatia nájmu až po jeho ukončenie. V prípade, ak nájom zahŕňa prevod vlastníctva alebo kúpnu opciu, sa právo na používanie majetku odpisuje rovnomerne počas doby použiteľnosti majetku. Odpisovať sa začína dňom začatia nájmu. Posúdenie možného znehodnotenia práva na používanie majetku sa uskutočňuje podobným spôsobom ako posúdenie zníženia hodnoty nehnuteľností, strojov a zariadení, ako je opísané v účtovnej zásade c) iv. vyššie.

Závazok z nájmu sa prvýkrát oceňuje v deň sprístupnenia najatého majetku nájomcovi (deň začiatku nájmu). Závazky z lízingu sa prvotne oceňujú v súčasnej hodnote lízingových splátok počas doby nájmu, ktoré neboli zaplatené k dátumu počiatočného ocenenia s použitím diskontnej sadzby, ktorú predstavuje prírastková výpožičková miera nájomcu („the incremental borrowing rate“). Prírastková výpožičková miera nájomcu bola stanovená na základe dostupných finančných informácií týkajúcich sa Spoločnosti. Následné precenenie lízingového záväzku sa vykoná v prípade, že dôjde k zmene podmienok zmluvy (napr. zmena doby nájmu z dôvodu uplatnenia možnosti na predĺženie prípadne predčasné ukončenie zmluvy, zmena platby za nájom na základe zmeny indexu alebo sadzby používanej pri stanovení platieb, zmena posúdenia pravdepodobnosti uplatnenia kúpnej opcie atď.). Akékoľvek následné prehodnotenie záväzku z nájmu bude mať vplyv aj na ocenenie práva na používanie majetku. Ak by to viedlo k zápornej hodnote práva na používanie majetku, zostávajúci vplyv sa vykáže s vplyvom na výsledok hospodárenia (takže výsledné právo na používanie majetku bude vykázané v nulovej hodnote). Počas účtovného obdobia Spoločnosť neúčtovala o precení lízingového záväzku z dôvodu vyššie uvedených zmien.

Spoločnosť uplatnila voliteľnú výnimku a nevykazuje právo na používanie majetku ani záväzok z nájmu pri nájomných zmluvách, v ktorých je hodnota najatého majetku jednoznačne nižšia ako 5 000 EUR. Pri určení predpokladanej hodnoty majetku sa vychádza z predpokladu, že ide o nový majetok. Ak nie je možné spoľahlivo určiť hodnotu majetku, voliteľná výnimka sa pre takéto nájom neaplikuje.

Spoločnosť vo výkaze o finančnej situácii vykazuje právo na používanie majetku v rámci dlhodobého hmotného majetku, a záväzky z nájmu v rámci krátkodobých a dlhodobých záväzkov. Ďalej Spoločnosť vo výkaze peňažných tokov vykázala transakcie súvisiace s nájmom nasledovne:

- platby za istinu týkajúcu sa záväzkov z nájmu v rámci tokov z finančných činností,
- platby za úroky týkajúce sa záväzkov z nájmu v rámci tokov z prevádzkovej činnosti (uplatňujú sa tu požiadavky na zaplatený úrok v súlade s IAS 7),
- platby za krátkodobý nájom, nájom drobného majetku a platby variabilných častí nájomného, ktoré nie sú zahrnuté do ocenenia záväzkov z nájmu v rámci tokov z prevádzkovej činnosti.

#### e) Investície v dcérskych a spoločných podnikoch

Podiely Skupiny v subjektoch účtovaných metódou vlastného imania predstavujú podiely v spoločných podnikoch.

Pridružené podniky sú tie podniky, v ktorých má Skupina podstatný vplyv na finančné a prevádzkové politiky, ale nemá nad nimi kontrolu alebo spoločnú kontrolu. Spoločný podnik je dohoda, v ktorej má Skupina spoločnú kontrolu,

prostredníctvom ktorej má právo na čistý majetok dohody, a nie právo na majetok a zodpovednosť za záväzky týkajúce sa tejto dohody.

Podiely v pridružených podnikoch a spoločných podnikoch sa účtujú použitím metódy vlastného imania. Pri prvotnom ocenení sa ocenia obstarávacou cenou, vrátane nákladov súvisiacich s obstaraním. Pri následnom ocenení sa do konsolidovanej účtovnej závierky zahŕňa podiel Skupiny na zisku / strate a na ostatnom komplexnom výsledku subjektov účtovaných metódou vlastného imania, a to až do dňa straty podstatného vplyvu alebo spoločnej kontroly.

Dcérska spoločnosť je subjekt, vrátane štruktúrovaného subjektu, nad ktorým má Spoločnosť kontrolu, keďže Spoločnosť (i) má kontrolu nad príslušnými činnosťami subjektu, (ii) má právo na variabilné výnosy subjektu a (iii) má schopnosť využiť svoje právomoci na ovplyvnenie návratnosti investícií v účtovnej jednotke. Existencia a účinok podstatných práv vrátane potenciálnych hlasovacích práv by sa mali zväziť pri hodnotení, či má Spoločnosť moc nad iným subjektom. Aby bolo právo podstatné, držiteľ práva musí mať praktickú schopnosť uplatniť právo v čase, keď sa prijímajú príslušné rozhodnutia o činnostiach subjektu. Spoločnosť môže mať právo na subjekt, aj keď vlastní menej ako polovicu hlasovacích práv. V takom prípade Spoločnosť posudzuje podiel na hlasovacích právach ostatných investorov v porovnaní so svojimi vlastnými právami. Spoločnosť tiež posudzuje štruktúru vlastníctva hlasovacích práv druhého investora, aby zistila, či má de facto rozhodovaciu právomoc nad subjektom. Ochrana práv iných investorov, ako sú tie, ktoré sa týkajú podstatných zmien v činnostiach subjektu, alebo tie, ktoré sú uplatniteľné

len za výnimočných okolností, nebráni Spoločnosti ovládať iný subjekt.

Investície do dcérskej spoločnosti sa v tejto individuálnej účtovnej závierke vykazujú v obstarávacej cene zníženej o akumulované znehodnotenie. Obstarávaciu cenu predstavuje suma zaplatených peňažných prostriedkov alebo peňažných ekvivalentov alebo reálna hodnota protihodnoty poskytnutej na získanie dcérskej spoločnosti v čase jej akvizície. Zníženie jej hodnoty sa zaznamená prostredníctvom zaúčtovania zníženia hodnoty použitím metódy úžitkovej hodnoty alebo reálnej hodnoty zníženej o náklady na predaj, podľa toho, ktorá je vyššia.

## f) Finančné nástroje

### i. Nederivátový finančný majetok a záväzky – vykazovanie a odúčtovanie

Spoločnosť prvotne účtuje pohľadávky ku dňu ich vzniku. Ostatný finančný majetok a finančné záväzky sa vykazujú od momentu, keď sa Spoločnosť stane stranou v zmluvnom vzťahu.

Spoločnosť odúčtuje finančný majetok, keď uplynie zmluvné právo na peňažné toky plynúce z tohto majetku alebo prevedie práva získať zmluvné peňažné toky v transakcii, v ktorej však podstatné riziká a odmeny plynúce z vlastníctva finančného majetku sú prevedené, alebo nepostúpi ani nezachováva všetky podstatné riziká a odmeny plynúce z vlastníctva a neponechá si kontrolu nad prevedeným majetkom.

Nederivátové finančné záväzky a finančný majetok sú prvotne vykázané v reálnej hodnote zníženej o priraditeľné transakčné náklady. Následne sú ocenené použitím amortizovanej hodnoty metódou efektívnej úrokovej miery.

Spoločnosť odúčtuje finančné záväzky, keď boli jej zmluvné záväzky vyrovnané, zrušené alebo premlčané.

### ii. Nederivátový finančný majetok – ocenenie

Spoločnosť klasifikuje finančný majetok do nasledujúcich kategórií: finančný majetok ocenený v amortizovanej hodnote, v reálnej hodnote cez komplexný výsledok („FVOCI“) a reálnej hodnote cez výsledok hospodárenia („FVTPL“). Klasifikácia odráža obchodný model, v rámci ktorého je majetok spravovaný a charakteristiku jeho peňažných tokov. Z uvedených kategórií Spoločnosť vo vykazovanom období eviduje iba majetok ocenený v amortizovanej hodnote a v kategórii FVTPL.

### iii. Nederivátové finančné záväzky – ocenenie

Spoločnosť klasifikuje svoje finančné záväzky podľa k nim sa viažucich zmluvných vzťahov a od účelu, s akými vedenie Spoločnosti uzavrelo súvisiacu zmluvu. Spoločnosť vo vykazovaných obdobiach eviduje iba záväzky ocenené v amortizovanej hodnote (prijaté úvery, záväzky z nájmu a záväzky z obchodného styku a ostatné finančné záväzky).

Vedenie Spoločnosti určuje klasifikáciu pri počiatocnom účtovaní a prehodnocuje ju ku každému dňu, ku ktorému sa zostavuje účtovná závierka. Prvýkrát sa oceňuje v reálnej hodnote zníženej o transakčné náklady priamo priraditeľné

k obstaraniu konkrétneho finančného záväzku a následne sú oceňované v amortizovanej hodnote zistenej metódou efektívnej úrokovej miery. Zisk alebo strata vyplývajúca z finančných záväzkov sa vykáže vo výkaze ziskov a strát.

Finančné záväzky sú klasifikované ako krátkodobé, ak Spoločnosť nemá bezpodmienečné právo splatiť záväzok za viac ako 12 mesiacov po dni, ku ktorému sa zostavuje účtovná závierka. Finančný záväzok (alebo jeho časť) sa odúčtuje z výkazu o finančnej situácii Spoločnosti vtedy a len vtedy, keď zanikne, t. j. keď sa záväzok uvedený v zmluve splní, zruší alebo vyprší. Pri ukončení vykazovania finančného záväzku sa rozdiel medzi zaniknutou účtovnou hodnotou a zaplatenou protihodnotou vykáže vo výkaze ziskov a strát.

### Započítavanie pohľadávok a záväzkov

Finančný majetok a finančné záväzky sa započítavajú a čistá hodnota sa vykáže vo výkaze o finančnej pozícii, ak má Spoločnosť v súčasnosti právne vymožitelné právo na započítanie týchto súm a má v úmysle buď ich vyrovnať na čistom základe, alebo aktívum realizovať a vysporiadať.

## g) Zníženie hodnoty

### Finančný majetok

Spoločnosť vykazuje zníženie hodnoty na základe očakávaných úverových strát (ECL) pre finančný majetok ocenený v amortizovanej hodnote a zmluvný majetok, FVOCI s výnimkou nástrojov vlastného imania.

Finančný majetok ocenený v amortizovanej hodnote s použitím metódy efektívnej úrokovej miery pozostáva z

obchodných a iných pohľadávok, peňažných prostriedkov a peňažných ekvivalentov.

Podľa IFRS 9 sa opravné položky oceňujú nasledujúcimi metódami:

- 12-mesačné ECL: ECL vyplývajúce zo všetkých možných nesplatení počas 12 mesiacov nasledujúcich po dátume zostavenia účtovnej závierky a
- Doživotná ECL: ECL, ktoré sú výsledkom všetkých možných nedostatkov počas očakávanej životnosti finančných majetkov.

Spoločnosť oceňuje opravné položky v hodnote rovnajúcej sa očakávaným stratám počas celej doby životnosti (doživotné ECL), zálohy bankám, v ktorých je úverové riziko (t. j. riziko zlyhania počas očakávanej životnosti finančného majetku), keďže prvotné vykázanie sa výrazne nezvýšilo. Tieto rezervy sú ocenené 12-mesačným ECL.

Opravné položky k pohľadávkam z obchodného styku a zmluvným majetkom sa vždy oceňujú očakávanými úverovými stratami počas celej doby životnosti pohľadávky.

Pri určovaní, či sa úverové riziko finančného majetku od jeho prvotného vykázania výrazne zvýšilo, a pri výpočte ECL používa Spoločnosť podporné informácie, ktoré boli vyhodnotené ako vhodné a dostupné pre Spoločnosť bez vynaloženia neprimeraných nákladov alebo úsilia na ich získanie. To zahŕňa kvantitatívne a kvalitatívne informácie a analýzy založené na historických skúsenostiach Spoločnosti a hodnotení úverového rizika, vrátane informácií o možnom budúcom vývoji.

Spoločnosť považuje finančné majetky za zlyhané, ak:

- Je nepravdepodobné, že dlžník splatí svoje záväzky voči Spoločnosti v plnej výške bez toho, aby Spoločnosť vykonala úkony ako je realizácia zabezpečenia, resp.
- Finančné majetky sú viac ako 90 dní po splatnosti.

Maximálne obdobie pre odhad ECL je zmluvné obdobie, počas ktorého je Spoločnosť vystavená kreditnému riziku.

#### Stanovenie očakávaných úverových strát

Odhady očakávaných úverových strát (ECL) sú vypočítané ako vážený priemer pravdepodobnosti zníženia hodnoty a realizácie úverovej straty. Úverové straty sú vypočítané ako súčasná hodnota všetkých peňažných strát, t. j. ako rozdiel medzi peňažnými tokmi, na ktoré má Spoločnosť podľa zmluvy nárok a peňažnými tokmi, ktoré Spoločnosť očakáva, že ich získa.

#### Straty zo zníženia hodnoty

Všetky straty zo zníženia hodnoty sa vykazujú vo výsledku hospodárenia a premietajú sa do zníženia hodnoty finančného majetku.

Účtovná hodnota pohľadávok sa znižuje použitím účtu opravných položiek. Tvorba a zrušenie tejto opravnej položky sa vykazuje vo výkaze ziskov a strát a ostatných súčastí komplexného výsledku ako ostatné prevádzkové náklady. Nedobytné pohľadávky sa odpisujú. Pohľadávky splatené dlžníkmi, ktoré boli predtým odpísané, sa vykazujú vo výkaze

ziskov a strát a ostatných súčastí komplexného výsledku ako ostatné prevádzkové výnosy.

Spoločnosť predpokladá, že úverové riziko finančného majetku sa výrazne zvýšilo, ak splatnosť finančného majetku presiahne 30 dní.

Aplikované scenáre vývoja makroekonomických ukazovateľov:

	Základný scenár	Negatívny scenár	Positívny scenár	Použitý scenár
Vývoj HDP	1,7 %	-0,3 %	3,7 %	1,7 %
Vývoj nezamestnanosti	5,4 %	6,4 %	4,4 %	5,4 %
Hodnota opravnej položky v tis. EUR	4 785	4 929	4 485	4 785

#### Nefinančný majetok

Ku každému súvahovému dňu sa preveruje účtovná hodnota nefinančného majetku iného ako zásoby a odložená daňová pohľadávka a posudzuje sa, či existujú náznaky, že návratná hodnota je nižšia ako účtovná hodnota. Ak existujú náznaky na znehodnotenie, návratná hodnota majetku a zmluvného majetku sa odhadne ako vyššia z hodnôt čistej predajnej ceny majetku (t. j. reálnej hodnoty zníženej o náklady na predaj) a súčasnej hodnoty čistých peňažných tokov z hodnoty používania. Akékoľvek výsledné odhadované straty zo zníženia hodnoty sa v plnej miere vykážu vo výkaze ziskov a strát a ostatných súčastí komplexného výsledku v roku, v ktorom došlo k zníženiu hodnoty. Diskontné sadzby použité na výpočet čistej súčasnej hodnoty peňažných tokov sú tie,

ktoré sa ku koncu každého účtovného obdobia považujú za primerané pre Spoločnosť v ekonomickom prostredí v Slovenskej republike. Spoločnosť predstavuje jedinú jednotku generujúcu peňažné prostriedky („CGU“).

Zníženie hodnoty sa vykáže vždy, keď účtovná hodnota majetku, resp. jednotky generujúcej peňažné prostriedky, prevyšuje jeho návratnú hodnotu. Jednotka generujúca peňažné prostriedky je najmenšia identifikovateľná skupina majetku zabezpečujúca príjem peňažných prostriedkov, ktoré sú do veľkej miery nezávislé od príjmov peňažných prostriedkov z ostatného majetku alebo skupín majetku. Zníženie hodnoty vykázané s ohľadom na jednotku generujúcu peňažné prostriedky je alokované ako zníženie účtovnej hodnoty ostatného majetku v jednotke (skupine jednotiek) proporčne.

Straty zo zníženia hodnoty majetku vykázané v predchádzajúcich obdobiach sa vyhodnocujú ku každému dňu, ku ktorému sa zostavuje účtovná závierka s cieľom zistiť, či existujú faktory, ktoré by naznačovali, že sa strata znížila alebo prestala existovať. Strata zo zníženia hodnoty sa zruší, ak došlo k zmene predpokladov použitých na určenie návratnej hodnoty.

Strata zo zníženia hodnoty sa zruší len v rozsahu, v akom účtovná hodnota majetku neprevyší účtovnú hodnotu, ktorá by bola stanovená po zohľadnení odpisov, ak by nebola vykázaná strata zo zníženia hodnoty.

#### **h) Zásoby**

Zásoby sú ocenené obstarávacou cenou alebo čistou realizačnou hodnotou podľa toho, ktorá je nižšia. Čistá realizačná hodnota je odhadovaná predajná cena pri bežnom obchodnom styku znížená o predpokladané náklady na ich dokončenie a o náklady na predaj.

Obstarávacía cena zásob zahŕňa cenu obstarania a náklady súvisiace s ich obstaraním (náklady na prepravu, clo, provízie, atď.). Zľavy, diskonty, rabaty sú súčasťou ocenenia zásob.

Na pomaly obrátkové a zastarané zásoby sa tvorí opravná položka. Zníženie hodnoty zásob na ich čistú realizačnú hodnotu a všetky straty zo zásob sa vykazujú ako náklad v tom účtovnom v období, v ktorom k zníženiu hodnoty alebo k strate došlo.

Úbytok zásob je ocenený cenami s použitím váženého aritmetického priemeru.

#### **i) Náklady budúcich období a príjmy budúcich období**

Náklady budúcich období a príjmy budúcich období sa vykazujú vo výške, ktorá je potrebná na dodržanie zásady vecnej a časovej súvislosti s účtovným obdobím.

Náklady budúcich období tvoria prevažne plnenia, ktoré si Spoločnosť objednala od dodávateľov a tieto vecne a časovo súvisia s budúcimi obdobiami. Po dodaní služby budú tieto vykázané v nákladoch na poskytnutie služby alebo tovaru.

#### **j) Výdavky budúcich období a výnosy budúcich období**

Výdavky budúcich období a výnosy budúcich období sa vykazujú vo výške, ktorá je potrebná na dodržanie zásady vecnej a časovej súvislosti s účtovným obdobím.

Spoločnosť odhaduje výnosy a záväzky, ktoré neboli fakturované do konca účtovného obdobia. Tieto výnosy a záväzky sú zaúčtované a vykázané v tom období, s ktorým časovo a vecne súvisia.

#### **k) Rezervy**

Rezerva sa vykáže vo výkaze o finančnej situácii, ak má Spoločnosť v dôsledku minulej udalosti existujúci právny alebo implicitný záväzok, ktorý možno spoľahlivo odhadnúť a je pravdepodobné, že splnenie daného záväzku bude viesť k úbytku ekonomických úžitkov v budúcnosti. Pri určení hodnoty rezerv sa očakávané budúce peňažné toky odúročia na ich súčasnú hodnotu použitím diskontnej sadzby pred zdanením, ktorá zohľadňuje súčasné trhové posúdenie hodnoty peňazí a riziká vzťahujúce sa na daný záväzok. Spoločnosť vykazuje rezervu na súdne spory.

#### **l) Podmienené záväzky**

Podmienené záväzky sa vo výkaze o finančnej situácii nevykazujú. Zverejňujú sa v poznámkach účtovnej závierky, pokiaľ úbytok zdrojov predstavujúcich ekonomické úžitky je málo pravdepodobný. Podmienené záväzky sa nezverejnia v poznámkach účtovnej závierky, pokiaľ pravdepodobnosť odlivu zdrojov predstavujúcich ekonomické úžitky je nepatrná.

## m) Výnosy

Tržby za vlastné výkony a tovar neobsahujú daň z pridanej hodnoty. Sú tiež znížené o zľavy a zrážky (rabaty, bonusy, skontá, dobropisy a pod.). Tržby sú účtované ku dňu splnenia dodávky alebo poskytnutia služby a sú ocenené v reálnej hodnote prijatej alebo nárokovateľnej protihodnoty, ak je táto čiastka spoľahlivo určiteľná.

Tržby z predaja služieb sa vykazujú v účtovnom období, v ktorom boli služby poskytnuté s ohľadom na stav rozpracovanosti danej služby. Tento je zistený na základe skutočne poskytnutých služieb ako pomernej časti k celkovému rozsahu dohodnutých služieb.

V závislosti od tarifu majú zákazníci možnosť počas fakturačného obdobia využiť definovaný rozsah telekomunikačných služieb. Nespotrebovaný rozsah služieb sa do ďalších období neprenáša, okrem dátových služieb kde je prenos možný do nasledujúceho zúčtovacieho obdobia. Služby sú fakturované po skončení fakturačného cyklu. Spoločnosť má tri fakturačné cykly. Splatnosť faktúry je 14 dní od vystavenia.

Výnosy z predplatených služieb sú účtované v tom období, v ktorom boli spotrebované zákazníkmi.

Pri určovaní či vykázať výnosy v brutto (s oddeleným vykázaním nákladov), alebo netto výške, posudzuje Spoločnosť nasledujúce indikátory pre vykazovanie brutto:

- a) Spoločnosť je v transakcii primárnou stranou,
- b) Spoločnosť nesie všeobecné riziko znehodnotenia zásob,
- c) Spoločnosť má voľnosť v stanovení ceny,
- d) Spoločnosť v produkte robí úpravy alebo poskytuje dodatočné služby,
- e) Spoločnosť má voľnosť vo výbere dodávateľa,
- f) Spoločnosť realizuje špecifikáciu produktu alebo služby,
- g) Spoločnosť nesie riziko nevýberu,
- h) Spoločnosť má možnosť nastaviť podmienky transakcie,
- i) Spoločnosť má nad transakciou manažérsku kontrolu.

Rozhodnutie, aký spôsob účtovania výnosov sa zvolí, závisí od relatívnej váhy každého z indikátorov. Ak Spoločnosť vstúpi do vzťahu majúceho charakter zastupovania alebo sprostredkovania, výnosy sú vykázané iba v netto hodnote, to znamená iba vo výške marže alebo provízie. Hlavnou činnosťou Spoločnosti je predaj telekomunikačných služieb koncovým zákazníkom, iným operátorom a predaj mobilných telefónov a príslušenstva.

### Hlasové služby, SMS a dáta

Výnosy z fakturovaných telekomunikačných služieb sú zákazníkom fakturované mesačne a sú vykázané v období využitia služieb bez ohľadu na moment fakturácie. Výnosy z predplatených služieb sú vykázané v období využitia služieb bez ohľadu na moment dobitia kreditu.

### Predaj mobilných telefónov, zariadení a príslušenstva

Výnosy z predaja mobilných telefónov, zariadení a príslušenstva sú vykázané v období predaja distribútorovi alebo konečnému zákazníkovi. Strata z predaja v prípade poskytnutej zľavy je vykázaná v období predaja distribútorovi alebo konečnému zákazníkovi.

Úhrada za predaj mobilných telefónov, zariadení a príslušenstva sa uskutočňuje v celkovej výške pri predaji, prípadne formou splátkového predaja. Podľa toho či spoločnosť očakáva predaj pohľadávok zo splátkového predaja, sú tieto vykázané v amortizovanej hodnote (pozri bod 14) alebo v reálnej hodnote (pozri bod 15).

### Prémiové SMS

Výnosy z SMS umožňujúcich zaplatiť prostredníctvom mobilného telefónu za tovary a služby poskytované inými subjektami sú vykázané na netto princípe formou provízie za poskytnuté služby.

### Prepojovacie poplatky

Výnosy z prepojovacích poplatkov vznikajú z volaní začatých v sieti iného domáceho alebo zahraničného operátora, avšak ukončených alebo prechádzajúcich cez sieť Spoločnosti. Tieto výnosy sú vykázané v období prijatia hovoru do siete Spoločnosti. Rovnaký prístup platí aj pre SMS a MMS.

## n) Finančné náklady a finančné výnosy

Finančné náklady a finančné výnosy zahŕňajú najmä:

- bankové poplatky,
- nákladové úroky,
- výnosové úroky,
- straty z vydania investičných certifikátov,
- kurzové zisky a straty.

Úrokové výnosy sa vykazujú vo výsledku hospodárenia na báze časového rozlíšenia metódou efektívnej úrokovej sadzby.

Kurzové zisky a straty z finančného majetku a záväzkov sú vykázané netto ako finančné náklady alebo finančné výnosy podľa toho, či je výsledkom pohybu kurzov cudzích mien čistý zisk alebo čistá strata.

Strata z vydania investičných certifikátov predstavuje rozdiel medzi nominálnou hodnotou podkladových pohľadávok z financovania hardvéru a emisnou cenou investičných certifikátov, upravenú o náklad na servisný záväzok a zúčtované opravné položky k pohľadávkam.

## o) Daň z príjmu

Daň z príjmov (náklad) zahŕňa splatnú a odloženú daň. Splatná a odložená daň sa vykazujú vo výsledku hospodárenia okrem položiek vykazovaných priamo vo vlastnom imaní alebo v ostatných súčiastiach komplexného výsledku.

### i. Splatná daň

Splatná daň z príjmov je očakávaný daňový záväzok / pohľadávka zo zdaniteľných príjmov alebo strát za obdobie

počítaná s použitím sadzby dane platnej ku dňu, ku ktorému sa zostavuje účtovná závierka a úprav daňového záväzku z minulých rokov.

### ii. Odložená daň

Odložená daň sa vykáže z dočasných rozdielov medzi účtovnou hodnotou majetku a záväzkov pre účely finančného výkazníctva a ich hodnoty pre daňové účely. Odložená daň sa nepočíta z/zo:

- dočasných rozdielov, ktoré vznikajú pri prvotnom vykázaní majetku alebo záväzkov v transakcii, ktorá nie je podnikovou kombináciou, a ktorá v čase transakcie nemá vplyv ani na výsledok hospodárenia, ani na základ dane,
- dočasných rozdielov týkajúcich sa investícií v dcérskych podnikoch, pridružených podnikoch a spoločne kontrolovaných podnikoch v určitých prípadoch.

Odložená daň vyjadruje daňové dôsledky, ktoré sledujú spôsob, akým Spoločnosť očakáva úhradu alebo vyrovnanie účtovnej hodnoty svojho majetku a záväzkov na konci účtovného obdobia.

Odložená daň sa počíta podľa sadzby dane, o ktorej sa predpokladá, že sa bude uplatňovať na dočasné rozdiely v čase, kedy dôjde k ich vyrovnaniu, pričom sa použijú sadzby dane podľa zákonov alebo návrhu zákonov, ktoré boli prijaté alebo v podstate prijaté do dňa, ku ktorému sa zostavuje účtovná závierka.

Odložená daňová pohľadávka a záväzok sa môžu vzájomne započítať, ak existuje právne vymožitelné právo započítať

splatný daňový záväzok a pohľadávku, a ak ide o rovnaký daňový úrad a rovnakého daňovníka alebo sa týkajú rôznych daňovníkov, ale títo majú v úmysle vyrovnať daňové záväzky a pohľadávky netto alebo ich daňové pohľadávky a záväzky budú realizované súčasne.

O odloženej daňovej pohľadávke z nevyužitých daňových strát, daňových úľav a odpočítateľných dočasných rozdielov sa účtuje len vtedy, ak je pravdepodobné, že budúci základ dane, voči ktorému bude možné vyrovnať iba dočasné rozdiely, je dosiahnuteľný. Odložená daňová pohľadávka sa prehodnocuje ku každému dňu, ku ktorému sa zostavuje účtovná závierka a znižuje sa vo výške, v akej je nepravdepodobné, že bude dosiahnutý základ dane z príjmov.

### iii. Daňové riziko

Pri určovaní hodnoty splatnej a odloženej dane berie Spoločnosť do úvahy vplyv neistých daňových pozícií a prípadné ďalšie dane a úroky, ktoré by mohli byť splatné. Toto zhodnotenie je založené na odhadoch a predpokladoch a môže predstavovať celý rad úsudkov, ktoré sa viažu k budúcim udalostiam. Nové informácie, ktoré môžu byť k dispozícii, môžu zmeniť úsudok Spoločnosti ohľadom primeranosti existujúcich daňových záväzkov; takéto zmeny v daňových záväzkoch ovplyvnia náklad dane z príjmu v tom účtovnom období, v ktorom k takejto zmene dôjde.

## p) Zamestnanecké požitky

### Krátkodobé zamestnanecké požitky

Krátkodobé zamestnanecké požitky sa nediskontujú a vykazujú sa ako náklad v tom období, v ktorom zamestnanec poskytol súvisiacu službu. Rezerva sa vyказuje vo výške, v ktorej sa očakáva vyplatenie krátkodobých peňažných odmien, ak má Spoločnosť existujúci právny alebo implicitný záväzok vyplatiť túto sumu ako dôsledok služby poskytnutej zamestnancom v minulosti a tento záväzok možno spoľahlivo oceniť.

### Zamestnanecké požitky po skončení zamestnania

Spoločnosť počíta rezervu na odchodné do dôchodku na základe požiadavky zákonníka práce. Pri výpočte využíva poistno-matematické metódy s využitím pravdepodobnosti dožitia podľa veku, priemernej ročnej fluktuácie, diskontnej sadzby a priemernej mzdy zamestnanca a jej navýšenia do budúcnosti. V minulosti ani v aktuálnom roku Spoločnosť túto rezervu netvorila, nakoľko bola jej výška nevýznamná. Vzhľadom na celkovú výšku rezervy, ktorá je nevýznamná, sa Spoločnosť rozhodla nezverejniť citlivosť výšky rezervy na zmenu použitých predpokladov.

## q) Kapitalizácia úrokov podľa IAS 23

Náklady na prijaté úvery a pôžičky, ktoré sú priamo priraditeľné k akvizícii, výstavbe alebo výrobe kvalifikovateľného aktíva, tvoria súčasť obstarávacej ceny tohto aktíva podľa IAS 23. Ostatné náklady na prijaté úvery a pôžičky sa vykazujú ako náklad bežného obdobia, v ktorom vznikli.

V júni 2022 Spoločnosť obstarala licenciu Spektrum 3 600 – 3 700 MHz, ktorá bude zaradená do používania Spoločnosti v roku 2026. Obstaranie licencie spĺňa definíciu kvalifikovateľného aktíva podľa IAS 23, nakoľko záväzok z obstarania licencie je splatný v dvoch termínoch; v auguste 2025 a v auguste 2026. V súlade s IAS 23 spoločnosť v roku 2023 kapitalizovala do obstarávacej ceny licencie hodnotu amortizovaných nákladov vo výške 401 tis. EUR. Na výpočet amortizovaných nákladov bola použitá diskontná sadzba 3,32%.

V januári 2023 Spoločnosť obstarala licenciu Spektrum 1 800 MHz, ktorá bude zaradená do používania Spoločnosti v roku 2026. Obstaranie licencie spĺňa definíciu kvalifikovateľného aktíva podľa IAS 23, nakoľko záväzok z obstarania licencie je splatný v šiestich splátkach do roku 2029. V súlade s IAS 23 spoločnosť v roku 2023 kapitalizovala do obstarávacej ceny licencie hodnotu amortizovaných nákladov vo výške 357 tis. EUR. Na výpočet amortizovaných nákladov bola použitá diskontná sadzba 5,5%.

## r) Vlastné imanie

### Základné imanie

Základné imanie je vykázané v reálnej hodnote.

### Zákonný rezervný fond

Zákonný rezervný fond bol stanovený v súlade so slovenskou legislatívou na pokrytie potenciálnych budúcich strát a nie je možné ho rozdeliť. Zákonný rezervný fond nemôže byť rozdelený medzi spoločníkov. Je vytvorený na pokrytie

budúcich strát z činnosti a zvyšuje vlastné imanie Spoločnosti v súlade s platnou legislatívou.

### Dividendy

Dividendy sú vykázané vo výkaze zmien vlastného imania a sú zaúčtované ako záväzok v období, v ktorom boli schválené na vyplatenie.

## 5 Investície do dcérskych a spoločných podnikov

Spoločnosť má 50% podiel v spoločnosti Tesco Mobile Slovakia, s.r.o. Jedná sa o spoločný podnik Spoločnosti a Tesco Stores SR, a.s. Základné imanie spoločnosti je 5 tis. EUR. Účtovná závierka spoločnosti Tesco Mobile Slovakia, s.r.o. za rok 2023 nebola ku dňu zostavenia tejto účtovnej závierky ešte k dispozícii. Výsledok hospodárenia za rok 2022 bol zisk 23 tis. EUR. Nerozdelený hospodársky výsledok minulých rokov je k 31. decembru 2022 vo výške 154 tis. EUR. Podiel v spoločnosti Tesco Mobile Slovakia, s.r.o. je vo výkaze o finančnej situácii vykázaný na riadku Investície v spoločných podnikoch.

Spoločnosť je 100% vlastníkom akciovej spoločnosti O2 Business Services, a.s. Spoločnosť vyказuje investíciu do základného imania a kapitálových fondov v celkovej výške 1 528 tis. EUR (k 31. decembru 2022: 4 528 tis. EUR). Vlastné imanie k 31. decembru 2023 je vo výške 7 107 tis. EUR (k 31. decembru 2022: 6 241 tis. EUR). Spoločnosť posúdila prípadné znehodnotenie investície a na základe aktuálnych výsledkov dcérskej spoločnosti dospela k záveru, že investícia nie je znehodnotená. V roku 2023 Spoločnosť O2 Business Services,

a.s. znížila ostatné kapitálové fondy vyplatením sumy 3 000 tis. EUR materskej spoločnosti.

Spoločnosť vykazuje investíciu Férová nadácia v cene obstarania 6,6 tis. EUR (k 31. decembru 2022: 6,6 tis. EUR).

## 6 Vplyv legislatívnych zmien

### Vplyv štandardov, ktoré boli aplikované k 1. januáru 2023

V rámci dodatku k IAS 12 týkajúceho sa zmien vo vykazovaní odložených daňových pohľadávok a záväzkov súvisiacich s jednou transakciou Spoločnosť vykázala oddelene odloženú daňovú pohľadávku zo záväzku z prenájmu a odložený daňový záväzok z práva na používanie v poznámke č. 11. Táto úprava nemá vplyv na vykázanie odloženej daňovej pohľadávky v Individuálnom výkaze o finančnej situácii, nakoľko Spoločnosť kompenzovala tieto transakcie v súlade so štandardom IAS 12 a vykázala v rámci Odloženej daňovej pohľadávky.

### Štandardy, ktoré k 31. decembru 2023 zatiaľ neboli aplikované

Nasledovné nové štandardy a interpretácie ešte nenadobudli platnosť pre účtovné obdobia, ktoré začínajú 1. januára 2023 alebo neskôr, a neboli použité pri zostavení tejto účtovnej závierky.

### Zmeny a doplnenia IAS 12 Dane z príjmov: Medzinárodná daňová reforma – pravidlá tzv. Pillar Two Model-u

Úľava je účinná okamžite po vydaní dodatkov 23. mája 2023 a uplatňuje sa retrospektívne.

Požiadavky na zverejňovanie informácií, okrem tých, ktoré sa týkajú úľavy, sa uplatňujú od 31. decembra 2023. V priebežných obdobiach končiacich sa 31. decembra 2023 alebo skôr sa nevyžadujú žiadne zverejnenia.

Zmeny a doplnenia riešia obavy zainteresovaných strán týkajúce sa účtovania odloženej dane v súvislosti s novou top-up daňou podľa IFRS tým, že poskytujú dočasnú povinnú úľavu účtovným jednotkám z účtovania o odloženej dani v súvislosti s top-up daňou a vyžadujú, aby účtovné jednotky uvádzali nové zverejnenia v súvislosti s top-up daňou a úľavou.

Spoločnosť bude uplatňovať zmeny a doplnenia po prijatí príslušného daňového zákona.

Spoločnosť neočakáva, že doplnenia pri ich prvej aplikácii budú mať významný vplyv na jej účtovnú závierku.

### Doplnenia k IFRS 10 a IAS 28 Predaj alebo vklad majetku medzi investorom a jeho pridruženým alebo spoločným podnikom

Dátum účinnosti bol odložený na neurčito. Voliteľné použitie v účtovnej závierke podľa IFRS v plnom rozsahu je možné. Európska komisia sa rozhodla odložiť prijatie na neurčito, nie je pravdepodobné, že by Európska Únia prijala doplnenia v blízkej budúcnosti.

Doplnenia objasňujú, že v transakcii zahŕňajúcej pridružený alebo spoločný podnik rozsah vykázania zisku alebo straty závisí od toho, či predaný alebo vložený majetok predstavuje podnik, takže:

- celý zisk alebo strata sa vykáže, keď transakcia medzi investorom a jeho pridruženým alebo spoločným podnikom obsahuje prevod majetku alebo majetkov, ktoré tvoria podnik (či už sú umiestnené v dcérskych spoločnostiach alebo nie), zatiaľ čo
- čiastočný zisk alebo strata sa vykáže, ak transakcia medzi investorom a jeho pridruženým alebo spoločným podnikom obsahuje majetok, ktorý netvorí podnik, aj keď je tento majetok umiestnený v dcérskej spoločnosti.

Kvantitatívny dopad prijatia doplnení sa však môže posúdiť iba v roku, kedy sa doplnenia prvýkrát aplikujú, nakoľko tento dopad bude závisieť od prevodu majetku alebo podniku do pridruženého podniku alebo spoločného podniku, ktorý sa uskutočnil v danom účtovnom období.

### Doplnenia k IAS 1 Prezentácia účtovnej závierky, Neobežné záväzky s kovenantmi a doplnenia k IAS 1 Prezentácia účtovnej závierky, Klasifikácia záväzkov ako obežné a neobežné

Účinné pre účtovné obdobia, ktoré začínajú 1. januára 2024 alebo neskôr. Skoršie uplatňovanie je povolené. Špecifické prechodné ustanovenia sa uplatňujú pre spoločnosti, ktoré skoršie aplikovali predchádzajúce doplnenia, ktoré nenadobudli účinnosť v roku 2020.

Podľa existujúcich požiadaviek IAS 1, spoločnosti klasifikujú záväzky ako obežné, ak nemajú bezpodmienečné právo odložiť vyrovnanie aspoň o 12 mesiacov po dátume, ku ktorému sa zostavuje účtovná závierka. Dodatky, ako boli vydané v roku 2020, odstránili požiadavku, aby právo bolo bezpodmienečné, a namiesto toho vyžadujú, aby právo na odloženie vyrovnania existovalo k dátumu, ku ktorému sa



zostavuje účtovná závierka a malo opodstatnenie (klasifikácia záväzkov nie je ovplyvnená zámermi alebo očakávaniami manažmentu, či spoločnosť uplatní svoje právo na odloženie vyrovnania alebo sa rozhodne pre predčasné vyrovanie).

Doplnenia, ktoré boli vydané v roku 2022, ďalej objasňujú, že keď právo na odloženie vyrovnania podlieha tomu, že spoločnosť splňa podmienky (kovenanty) špecifikované v úverovej zmluve, iba kovenanty, ktoré spoločnosť musí splňať k dátumu alebo pred dátumom, ku ktorému sa zostavuje účtovná závierka, majú vplyv na klasifikáciu záväzkov ako obežné alebo neobežné. Kovenanty, ktoré spoločnosť musí splniť po dátume, ku ktorému sa zostavuje účtovná závierka, nemajú vplyv na klasifikáciu záväzkov k tomuto dátumu. Avšak doplnenia vyžadujú, aby spoločnosti zverejnili informácie o týchto budúcich kovenantov, aby pomohli používateľom porozumieť riziku, že tieto záväzky sa môžu stať splatnými do 12 mesiacov od dátumu, ku ktorému sa zostavuje účtovná závierka.

Doplnenia tiež objasňujú, ako spoločnosť klasifikuje záväzky, ktoré sa môžu vyrovať vlastnými akciami (napríklad konvertibilným dlhom).

Spoločnosť neočakáva, že doplnenia pri ich prvej aplikácii budú mať významný vplyv na účtovnú závierku.

### Zmeny a doplnenia IAS 7 Výkaz peňažných tokov a IFRS 7

#### Finančné nástroje: Zverejnenia:

#### Finančné dohody s dodávateľmi

Účinné pre účtovné obdobia začínajúce 1. januára 2024 alebo neskôr. Zverejnenie porovnateľných informácií za vykazované obdobia prezentované pred začiatkom účtovného obdobia, v

ktorom účtovná jednotka prvýkrát uplatňuje tieto dodatky, sa nevyžaduje. Takisto sa od účtovnej jednotky nevyžaduje, aby zverejňovala informácie, ktoré sa inak vyžadujú podľa týchto dodatkov, za akékoľvek priebežné obdobie prezentované v rámci účtovného obdobia, v ktorom účtovná jednotka prvýkrát uplatňuje tieto dodatky. Skoršia aplikácia je povolená

Doplnenia zavádzajú dodatočné požiadavky pre spoločnosti na zverejňovanie informácií o finančných dohodách s dodávateľmi, ktoré by používateľom (investorom) umožnili posúdiť vplyv týchto dohôd na záväzky a peňažné toky spoločnosti a na vystavenie spoločnosti riziku likvidity. Doplnenia sa vzťahujú na finančné dohody s dodávateľmi (označované aj ako financovanie dodávateľského reťazca, financovanie záväzkov alebo spätný faktoring), ktoré majú všetky nasledujúce charakteristiky:

- poskytovateľ financií (označovaný aj ako faktor) platí sumy, ktoré spoločnosť (kupujúci) dlhuje svojim dodávateľom;
- spoločnosť súhlasí s tým, že zaplatí podľa podmienok dohody v ten istý deň alebo neskôr, ako sa platí jej dodávateľom;
- spoločnosti sa poskytujú predĺžené platobné podmienky alebo dodávateľia využívajú výhody skorších platobných podmienok v porovnaní s príslušným dátumom splatnosti faktúry.

Doplnenia sa však nevzťahujú na dohody o financovaní pohľadávok alebo zásob.

Spoločnosť neočakáva, že doplnenia pri ich prvej aplikácii budú mať významný vplyv na účtovnú závierku.

### Doplnenia k IFRS 16 Lízingy, Záväzky z lízingu pri predaji a spätnom lízingu

Účinné pre účtovné obdobia, ktoré začínajú 1. januára 2024 alebo neskôr. Skoršie uplatňovanie je povolené.

Doplnenia k IFRS 16 Lízingy ovplyvňujú spôsob, akým predávajúci-nájomca účtuje variabilné lízingové splátky v transakcii predaja a spätného lízingu. Doplnenia zavádzajú nový účtovný model pre variabilné platby a budú vyžadovať, aby predávajúci-nájomcovia prehodnotili a prípadne „restatovali“ transakcie predaja a spätného lízingu uzavreté od roku 2019.

Doplnenia potvrdzujú nasledovné:

- pri prvotnom vykázaní predávajúci-nájomca zahŕňa variabilné lízingové platby, keď oceňuje lízingový záväzok vznikajúci z transakcie predaja a spätného lízingu;
- po prvotnom vykázaní predávajúci-nájomca uplatňuje všeobecné požiadavky na následné účtovanie záväzku z lízingu tak, že nevykazuje žiadny zisk alebo stratu súvisiacu s právom na užívanie, ktoré si ponecháva.

Predávajúci-nájomca môže prijať rôzne prístupy, ktoré splňajú nové požiadavky na následné oceňovanie.

Tieto doplnenia nemenia účtovanie o lízingoch okrem tých, ktoré vznikajú pri transakciách predaja a spätnom lízingu.

Spoločnosť neočakáva, že doplnenia pri ich prvej aplikácii budú mať významný vplyv na účtovnú závierku.

### Zmeny a doplnenia IAS 21 Vplyv zmien výmenných kurzov: Nedostatočná vymeniteľnosť

Účinné pre účtovné obdobia, ktoré začínajú 1. januára 2025 alebo neskôr. Skoršie uplatňovanie je povolené.

IAS 21 bol doplnený s cieľom objasniť:

- kedy je mena zameniteľná za inú menu a
- ako spoločnosť odhaduje spotový kurz, keď mena nie je vymeniteľná.

Podľa IAS 21 Vplyv zmien výmenných kurzov spoločnosť používa pri prepočte transakcie v cudzej mene spotový výmenný kurz. V niektorých jurisdikciách nie je k dispozícii žiadny spotový kurz, pretože danú menu nemožno vymeniť za inú menu.

Doplnenia obsahujú aj dodatočné požiadavky na zverejnenie, ktoré majú používateľom pomôcť posúdiť vplyv použitia odhadovaného výmenného kurzu na účtovnú závierku.

Spoločnosť neočakáva, že doplnenia pri ich prvej aplikácii budú mať významný vplyv na účtovnú závierku.

## 7 Dlhodobý hmotný majetok

v tis. EUR	Stavby	Telekomunikačné technológie	Technológie a kancelárske vybavenie	Práva na používanie	Obstarávaný majetok	Spolu
<b>Obstarávacia cena</b>						
Stav k 1.1.2022	4 880	13 092	9 441	14 574	456	42 442
Prírastky	125	448	1 309	798	1 467	4 148
Úbytky	18	371	969	0	0	1 359
Presuny	0	0	0	0	0	0
<b>Stav k 31.12.2022</b>	<b>4 986</b>	<b>13 170</b>	<b>9 781</b>	<b>15 373</b>	<b>1 923</b>	<b>45 231</b>
Stav k 1.1.2023	4 986	13 170	9 781	15 373	1 923	45 231
Prírastky	621	839	985	2 568	117	5 130
Úbytky	121	520	409	0	0	1 050
Presuny	427	902	711	0	-2 040	0
<b>Stav k 31.12.2023</b>	<b>5 913</b>	<b>14 391</b>	<b>11 068</b>	<b>17 941</b>	<b>0</b>	<b>49 311</b>
<b>Oprávky</b>						
Stav k 1.1.2022	3 219	10 187	6 285	7 802	0	27 492
Prírastky	207	700	1 426	2 717	0	5 050
Úbytky	16	331	954	0	0	1 301
<b>Stav k 31.12.2022</b>	<b>3 410</b>	<b>10 556</b>	<b>6 757</b>	<b>10 519</b>	<b>0</b>	<b>31 242</b>
Stav k 1.1.2023	3 410	10 556	6 757	10 519	0	31 242
Prírastky	339	792	1 453	2 990	0	5 574
Úbytky	111	472	401	0	0	984
<b>Stav k 31.12.2023</b>	<b>3 638</b>	<b>10 876</b>	<b>7 809</b>	<b>13 509</b>	<b>0</b>	<b>35 832</b>

v tis. EUR	Stavby	Telekomunikačné technológie	Technológie a kancelárske vybavenie	Právo na používanie	Obstarávaný majetok	Spolu
<b>Zostatková hodnota</b>						
Stav k 1.1.2022	1 661	2 905	3 156	6 773	456	14 950
Stav k 31.12.2022	1 576	2 613	3 024	4 854	1 923	13 990
Stav k 1.1.2023	1 576	2 613	3 024	4 854	1 923	13 990
Stav k 31.12.2023	2 275	3 515	3 259	4 432	0	13 481

Dlhodobý hmotný majetok neobsahuje žiadne samostatné individuálne významné položky. Spoločnosť neeviduje dlhodobý hmotný majetok, okrem obstarávaného dlhodobého hmotného majetku, ktorý nie je využívaný.

Dlhodobý hmotný majetok Spoločnosť neprenajíma tretím stranám.

#### Záložné práva

Na dlhodobý hmotný majetok nebolo k 31. decembru 2023 zriadené záložné právo (k 31. decembru 2022: žiadne). Spoločnosť neeviduje k 31. decembru 2023 dlhodobý hmotný majetok, s ktorým má obmedzené právo nakladať (k 31. decembru 2022: žiadny).

#### Poistenie

Dlhodobý majetok Spoločnosti je poistený v rámci skupinovej poisťky spolu so sesterskou spoločnosťou O2 Czech republic, a.s. pre prípad škôd spôsobených krádežou a živelnou pohromou.

## 8 Dlhodobý nehmotný majetok

v tis. EUR	Licencie	Softvér a oceniteľné práva	Obchodná značka	Obstarávaný majetok	Spolu
<b>Obstarávacia cena / Vlastné náklady</b>					
Stav k 1.1.2022	84 365	85 166	25 389	225	195 145
Prírastky	2 138	2 911	14 000	20 566	39 615
Úbytky	2 028	9 732	0	0	11 760
Presuny	143	0	0	-143	0
<b>Stav k 31.12.2022</b>	<b>84 618</b>	<b>78 345</b>	<b>39 389</b>	<b>20 648</b>	<b>223 000</b>
Stav k 1.1.2023	84 618	78 345	39 389	20 648	223 000
Prírastky	0	13 140	0	5 590	18 730
Úbytky	0	175	0	0	175
Presuny	0	4 733	0	-4 733	0
<b>Stav k 31.12.2023</b>	<b>84 618</b>	<b>96 043</b>	<b>39 389</b>	<b>21 505</b>	<b>241 555</b>

v tis. EUR	Licencie	Softvér a oceniteľné práva	Obchodná značka	Obstarávaný majetok	Spolu
<b>Oprávky</b>					
Stav k 1.1.2022	27 811	60 987	25 231	0	114 029
Prírastky	6 243	5 652	1 019	0	12 914
Úbytky	1 533	9 731	0	0	11 264
<b>Stav k 31.12.2022</b>	<b>32 521</b>	<b>56 908</b>	<b>26 250</b>	<b>0</b>	<b>115 679</b>
Stav k 1.1.2023	32 521	56 908	26 250	0	115 679
Prírastky	6 379	7 926	939	0	15 244
Úbytky	0	175	0	0	175
<b>Stav k 31.12.2023</b>	<b>38 900</b>	<b>64 659</b>	<b>27 189</b>	<b>0</b>	<b>130 748</b>

v tis. EUR	Licencie	Softvér a oceniteľné práva	Obchodná značka	Obstarávaný majetok	Spolu
<b>Zostatková hodnota</b>					
Stav k 1.1.2022	56 554	24 179	158	225	81 116
<b>Stav k 31.12.2022</b>	<b>52 096</b>	<b>21 438</b>	<b>13 140</b>	<b>20 648</b>	<b>107 321</b>
Stav k 1.1.2023	52 096	21 438	13 140	20 648	107 321
<b>Stav k 31.12.2023</b>	<b>45 718</b>	<b>31 385</b>	<b>12 201</b>	<b>21 504</b>	<b>110 807</b>

Spoločnosť neeviduje dlhodobý nehmotný majetok, ktorý nie je využívaný pri dosahovaní svojich cieľov, okrem dlhodobého nehmotného majetku obstarávaného a časti licencie.

Dlhodobý nehmotný majetok Spoločnosť neprenajíma tretím stranám.

Dlhodobý nehmotný majetok zahŕňa telekomunikačnú licenciu obstaranú v rokoch 2006 až 2023, kľúčový systém a obchodnú značku podľa nasledujúceho prehľadu:

v tis. EUR		31.12.2023	31.12.2022
Telekomunikačná licencia	Obstarávacia cena	108 547	100 504
	Zostatková cena	69 646	67 982
CRM systém	Obstarávacia cena	54 435	45 074
	Zostatková cena	16 642	11 661
Obchodná značka	Obstarávacia cena	39 389	39 389
	Zostatková cena	12 201	13 139

Obchodná značka zahŕňa licenčný poplatok za používanie značky O2 uhradený vopred vo výške 14 000 tis. EUR. Licenčný poplatok je predplatený na 14 rokov. Spoločnosť je povinná poskytovať sublicenciu na značku O2 spoločnosti O2 Business services.

Telekomunikačná licencia zahŕňa aj licencie na spektrum 3600 až 3700 MHz a 1800 MHz v celkovej výške 23 929 tis. eur, ktoré sú súčasťou obstarávaného majetku, a ktoré Spoločnosť ešte nemože zaradiť do používania nakoľko ich platnosť začína až v roku 2026.

### Záložné práva

Na dlhodobý nehmotný majetok nebolo k 31. decembru 2023 zriadené záložné právo (k 31. decembru 2022: žiadne). Spoločnosť neeviduje k 31. decembru 2023 dlhodobý nehmotný majetok, s ktorým má obmedzené právo nakladať (k 31. decembru 2022: žiadny).

### Poistenie

Pozri bod 7 Dlhodobý hmotný majetok.

## 9 Leasing

Spoločnosť si prenajíma najmä priestory pre predajne, administratívne a technologické budovy, vozidlá a najrôznejšie kancelárske vybavenie.

Nájomné zmluvy na prenájom predajní a administratívnych budov sa zvyčajne uzatvárajú na obdobie od 3 do 5 rokov. Zmluvy môžu obsahovať opcie na predĺženie doby nájmu a výška platieb je často upravená podľa vývoja indexu spotrebiteľských cien. V prípade, ak je pravdepodobné, že daná opcia bude využitá, tak je táto zohľadnená pri určení dĺžky nájmu.

Prenájom vozidiel je spravidla uzatváraný na obdobie 2 rokov. Prenájom kancelárskeho vybavenia je spravidla krátkodobý alebo je podkladovým majetkom s nízkou hodnotou. Spoločnosť sa rozhodla nevykazovať majetok z užívania a záväzky z lízingu z týchto nájmov.

Prehľad práv na používanie majetku z nájmu podľa IFRS 16 vykázaných v rámci dlhodobého hmotného majetku je uvedený v nasledujúcej tabuľke:

v tis. EUR	31.12.2023	31.12.2022
Administratívne priestory	1 084	1 593
Predajne	2 945	2 952
Motorové vozidlá	403	309
<b>Celkom majetok s právom na používanie</b>	<b>4 432</b>	<b>4 854</b>

Prehľad záväzkov z nájmu podľa zostatkovej doby splatnosti je uvedený v nasledujúcej tabuľke:

v tis. EUR	31.12.2023	31.12.2022
Menej ako 1 rok	2 205	2 426
1 až 5 rokov	2 415	2 595
Viac ako 5 rokov	-	-
<b>Celkom záväzok z prenájmu</b>	<b>4 620</b>	<b>5 021</b>

Prírastky záväzkov z prenájmu boli v roku 2023 v sume 2 567 tisíc EUR (v roku 2022 v sume 798 tisíc EUR).

Prehľad transakcií súvisiacich s nájmom vykázaných vo výsledku hospodárenia je uvedený v nasledujúcej tabuľke:

v tis. EUR	31.12.2023	31.12.2022
Administratívne priestory	1 435	1 358
Predajne	1 400	1 156
Motorové vozidlá	155	203
<b>Celkom odpisy práva na používanie</b>	<b>2 990</b>	<b>2 717</b>
Nákladový úrok (zahrnutý vo finančných nákladoch)	125	107
Náklady týkajúce sa majetkov s nízkou hodnotou nevykázané v rámci krátkodobých záväzkov z prenájmu (zahrnuté v nákladoch na služby)	83	85
Variabilné náklady nezahrnuté v záväzkoch z prenájmu (zahrnuté v nákladoch na služby)	0	0

Platby za nájmy týkajúce sa istiny v priebehu účtovného obdobia vo výške 3 092 tisíc EUR (v roku 2022 vo výške 2 738 tisíc EUR) sú vykázané v rámci tokov z finančných činností v prehľade peňažných tokov.

## 10 Aktivované náklady na získanie zmluvy a zmluvné aktíva

Aktivované náklady na získanie zmluvy predstavujú najmä provízie vyplatené externým predajcom, ktoré sú priamo priraditeľné k získaniu zmluvy so zákazníkom (viď časť 3.iii Použitie odhadov a úsudkov).

v tis. EUR	Dopad aplikácie IFRS 15	
K 1. januáru 2022		7 609
Aktivácia nákladov na získanie zmluvy		6 889
Odpisy nákladov na získanie zmluvy		6 123
<b>K 31. decembru 2022</b>		<b>8 375</b>
<b>K 1. januáru 2023</b>		<b>8 375</b>
Aktivácia nákladov na získanie zmluvy		7 681
Odpisy nákladov na získanie zmluvy		6 589
<b>K 31. decembru 2023</b>		<b>9 467</b>
v tis. EUR	31.12.2023	31.12.2022
Krátkodobé zmluvné aktíva	4 717	4 745
<b>Zmluvné aktíva spolu</b>	<b>4 717</b>	<b>4 745</b>

Zmluvné aktíva predstavujú výnosy zo zmlúv so zákazníkmi, pri ktorých Spoločnosť nesplnila všetky povinnosti plnenia, a preto nemá právo fakturácie na zákazníkov k závierkovému dňu.

## 11 Odložená daňová pohľadávka

v tis. EUR	31.12.2023	31.12.2022
Odložená daňová pohľadávka na začiatku obdobia	6 133	613
Zmena vo výkaze ziskov a strát z toho: vplyv zmeny sadzby dane	-165	5 520
Zmena v hospodárskom výsledku minulých období z toho: vplyv zmeny metódy účtovania	-	-
<b>Odložená daňová pohľadávka na konci obdobia</b>	<b>5 968</b>	<b>6 133</b>

Odložené daňové pohľadávky prislúchajú k nasledujúcim položkám:

v tis. EUR	31.12.2023	31.12.2022
Dlhodobý majetok	105	62
Opravná položka k pohľadávkam z obchodného styku a ostatným finančným pohľadávkam	547	428
Úprava reálnej hodnoty pohľadávok z obchodného styku v reálnej hodnote	764	1 135
Záväzky z obchodného styku a ostatné finančné záväzky	4 535	4 536
Záväzky z prenájmu	1 002	1 066
Právo na používanie	-985	-1 094
<b>Celkom odložená daňová pohľadávka</b>	<b>5 968</b>	<b>6 133</b>
Časť realizovateľná do 12 mesiacov	5 777	6 030
Časť realizovateľná za viac ako 12 mesiacov	191	103
<b>Celkom odložená daňová pohľadávka</b>	<b>5 968</b>	<b>6 133</b>

Spoločnosť vzájomne zúčtovala odložené daňové pohľadávky a záväzky v prípade kde to štandard IAS 12 dovoľuje, pretože má právny nárok zúčtovať svoje daňové pohľadávky s bežnými daňovými záväzkami, ktoré sa týkajú toho istého daňového úradu. Odložené dane sú vypočítané použitím uzákonených daňových sadzieb, ktorých platnosť sa predpokladá v období, v ktorom sa pohľadávka zrealizuje alebo záväzok vyrovná. Sadzba odloženej dane aplikovaná na dočasné rozdiely týkajúce sa dane z príjmu právnických osôb v zmysle Zákona 595/2003 Z. z. o dani z príjmov predstavuje 21% (2022: 21%). Súčasťou celkovej odloženej daňovej pohľadávky je aj odložený daňový záväzok z osobitného odvodu z podnikania v regulovaných odvetviach.

Z tohto dôvodu Spoločnosť v minulosti účtovala aj o odloženom daňovom záväzku k osobitnému odvodu z podnikania v regulovaných odvetviach, ktorý vzniká z titulu úprav výsledku hospodárenia Spoločnosti podľa opatrenia Ministerstva financií Slovenskej republiky z 15. februára 2006 číslo MF/011053/2006-72 v znení opatrenia Ministerstva financií Slovenskej republiky zo dňa 19. decembra 2006 číslo MF/026217/2006. Pri výpočte odloženej dane k osobitnému odvodu z podnikania v regulovaných odvetviach Spoločnosť používa predpokladaný koeficient podielu výnosov dosiahnutých z regulovanej činnosti k celkovým výnosom Spoločnosti a platnú sadzbu odvodu v čase realizácie odloženého daňového záväzku

V rámci dodatku k IAS 12 týkajúceho sa zmien vo vykazovaní odložených daňových pohľadávok a záväzkov súvisiacich s jednou transakciou Spoločnosť vykázala oddelene odloženú daňovú pohľadávku zo záväzku z prenájmu a odložený daňový záväzok z práva na používanie. Táto úprava nemá vplyv na vykázanie odloženej daňovej pohľadávky v Individuálnom výkaze o finančnej situácii, nakoľko Spoločnosť kompenzovala tieto transakcie v súlade so štandardom IAS 12 a vykázala v rámci Odloženej daňovej pohľadávky.

## 12 Zásoby

v tis. EUR	31.12.2023	31.12.2022
Materiál	730	634
Tovar	11 600	13 081
<b>Celkom zásoby</b>	<b>12 330</b>	<b>13 715</b>

Spoločnosť má vytvorenú opravnú položku k materiálu a tovaru z dôvodu zastaranosti vo výške 50 tis. EUR (k 31. decembru 2022: 50 tis. EUR).

K 31. decembru 2023 nebolo na zásoby zriadené záložné právo (k 31. decembru 2022: žiadne).

V roku 2023 bola do nákladov zaúčtovaná spotreba materiálu v hodnote 1 125 tis. EUR a spotreba tovaru v hodnote 61 568 tis. EUR (v roku 2022 bola spotreba materiálu v hodnote 1 143 tis. EUR a spotreba tovaru v hodnote 50 791 tis. EUR).

## 13 Finančné nástroje podľa kategórií

31.12.2023 (v tis. EUR)

Majetok podľa výkazu finančnej pozície	Amortizovaná hodnota	FVTPL	Celkom
Pohľadávky z obchodného styku, ostatné finančné pohľadávky	34 662		34 662
Zmluvné aktíva	4 717		4 717
Pohľadávky z obchodného styku v reálnej hodnote		28 527	28 527
Dlhodobé pohľadavky	359		359
Peňažné prostriedky a ekvivalenty peňažných prostriedkov		26 580	26 580
<b>Celkom</b>	<b>39 738</b>	<b>55 107</b>	<b>94 846</b>

31.12.2023 (v tis. EUR)

Finančné záväzky podľa výkazu finančnej pozície	Amortizovaná hodnota	Celkom
Ostatné dlhodobé záväzky	20 948	20 948
Záväzky z obchodného styku a ostatné finančné záväzky	61 592	61 592
Prijaté úvery	60 300	60 300
Záväzky z lízingu	4 621	4 621
<b>Celkom finančné záväzky podľa výkazu finančnej pozície</b>	<b>147 461</b>	<b>147 461</b>

31.12.2022 (v tis. EUR)

Majetok podľa výkazu finančnej pozície	Amortizovaná hodnota	FVTPL	Celkom
Pohľadávky z obchodného styku, úvery a pôžičky a ostatné finančné pohľadávky	43 467		43 467
Zmluvné aktíva	4 745		4 745
Pohľadávky z obchodného styku v reálnej hodnote		42 595	42 595
Dlhodobé pohľadavky	420		420
Peňažné prostriedky a ekvivalenty peňažných prostriedkov	11 991		11 991
<b>Celkom</b>	<b>60 622</b>	<b>42 595</b>	<b>103 217</b>

31.12.2022 (v tis. EUR)

Finančné záväzky podľa výkazu finančnej pozície	Amortizovaná hodnota	Celkom
Záväzky z obchodného styku a ostatné finančné záväzky	81 441	81 441
Prijaté úvery	60 300	60 300
Záväzky z lízingu	5 286	5 286
<b>Celkom finančné záväzky podľa výkazu finančnej pozície</b>	<b>147 027</b>	<b>147 027</b>

## 14 Pohľadávky z obchodného styku a ostatné finančné pohľadávky

v tis. EUR	31.12.2023	31.12.2022
Pohľadávky z obchodného styku	39 447	48 272
Opravná položka	-4 785	-4 805
<b>Netto pohľadávky</b>	<b>34 662</b>	<b>43 467</b>

Veková štruktúra pohľadávok, ku ktorým je tvorená opravná položka:

31.12.2023

v tis. EUR	Splatné pohľadávky	Po splatnosti menej ako 90 dní	Po splatnosti menej ako 180 dní	Po splatnosti menej ako 365 dní	Po splatnosti viac ako 365 dní	Spolu
Percento znehodnotenia	3%	24%	84%	93%	100%	
Pohľadávky z obchodného styku	32 735	3 439	594	960	1 718	39 447
<b>Opravná položka</b>	<b>849</b>	<b>827</b>	<b>501</b>	<b>891</b>	<b>1 718</b>	<b>4 785</b>



31.12.2022

v tis. EUR	Splatné pohľadávky	Po splatnosti menej ako 90 dní	Po splatnosti menej ako 180 dní	Po splatnosti menej ako 365 dní	Po splatnosti viac ako 365 dní	Spolu
Percento znehodnotenia	2%	19%	68%	85%	100%	
Pohľadávky z obchodného styku	41 012	3 754	578	972	1 956	48 272
Opravná položka	931	697	391	829	1 956	4 805

Opravná položka podľa vekovej štruktúry pohľadávok so zníženou hodnotou:

v tis. EUR	31.12.2023	31.12.2022
V splatnosti	1 528	1 437
do 90 dní po splatnosti	587	535
do 180 dní po splatnosti	364	308
do 365 dní po splatnosti	687	670
viac ako 365 dní po splatnosti	1 619	1 854
<b>Celkom</b>	<b>4 785</b>	<b>4 805</b>

Pohyby opravnej položky celkom:

v tis. EUR	31.12.2023	31.12.2022
Opravná položka na začiatku obdobia	4 805	4 975
Použitie opravnej položky	-2 347	-2 238
Tvorba vo výkaze ziskov a strát	2 327	2 068
<b>Opravná položka na konci obdobia</b>	<b>4 785</b>	<b>4 805</b>

Celková hodnota opravných položiek na konci roku 2023 zahŕňa aj opravnú položku k dlhodobým pohľadávkam v hodnote 4 tis. EUR (k 31. decembru 2022: 2 tis. EUR). Dlhodobé pohľadávky sú tvorené najmä pohľadávkami z obchodného styku z titulu poskytnutia financovania na prenos zmluvnej pokuty od iného operátora vo výške 260 tis. EUR (31. decembra 2022: 186 tis. EUR) ako aj pohľadávkami z poskytnutia budúcich zliav na nájomne administratívnych priestorov Spoločnosti vo výške 100 tis. EUR (31. decembra 2022: 196 tis. EUR).

Skúsenosti Spoločnosti s vymáhaním pohľadávok sú premietnuté do vytvorenej opravnej položky. Spoločnosť do hodnoty opravnej položky zahrnula aj informácie týkajúce sa budúceho vývoja ekonomiky (viď. časť 4 bod g) Zníženie hodnoty). Vedenie Spoločnosti verí, že neexistujú iné riziká, ktoré by nad rámec vytvorenej opravnej položky znížili hodnotu pohľadávok.

Niektoré pohľadávky Spoločnosti sú kryté kombináciou bankových záruk, bianko zmeniek a prijatých zábezpek ako je uvedené v nasledujúcom prehľade (sumy v reálnej hodnote):

v tis. EUR	31.12.2023	31.12.2022
Kombinácia bankových záruk a bianko zmenky	40	440
Prijaté zábezpek	475	494
<b>Celkom zabezpečené pohľadávky</b>	<b>515</b>	<b>934</b>

Úverové a kurzové riziká, ktorým je Spoločnosť vystavená a opravné položky k pohľadávkam z obchodného styku a ostatným finančným pohľadávkam sú opísané v bode 27. Na pohľadávky z obchodného styku a ostatné finančné pohľadávky nie je k 31. decembru 2023 zriadené záložné právo (k 31. decembru 2022: žiadne). Spoločnosť neeviduje pohľadávky s obmedzeným právom s nimi nakladať.

## 15 Pohľadávky z obchodného styku v reálnej hodnote

v tis. EUR	Nominálna hodnota k 31.12.2023	Reálna hodnota k 31.12.2023
V splatnosti	28 725	27 208
do 90 dní po splatnosti	686	470
do 180 dní po splatnosti	867	323
do 365 dní po splatnosti	1 550	457
viac ako 365 dní po splatnosti	455	68
<b>Celkom pohľadávky v reálnej hodnote</b>	<b>32 284</b>	<b>28 526</b>

v tis. EUR	Nominálna hodnota k 31.12.2022	Reálna hodnota k 31.12.2022
V splatnosti	44 375	41 104
do 90 dní po splatnosti	1 182	819
do 180 dní po splatnosti	994	331
do 365 dní po splatnosti	1 114	274
viac ako 365 dní po splatnosti	443	66
<b>Celkom pohľadávky v reálnej hodnote</b>	<b>48 109</b>	<b>42 594</b>

Vývoj pohľadávok v reálnej hodnote v priebehu rokov 2023 a 2022 zobrazuje tabuľka nižšie:

Prehľad vývoja pohľadávok v reálnej hodnote	v tis. EUR
Pohľadávky k 1.1.2022	51 072
Nárast pohľadávok z predaja zariadení	47 933
Úhrady pohľadávok z predaja zariadení	-31 945
Sekuritizácia pohľadávok	-19 890
Strata z predaja pohľadávok zo zariadení	-314
Náklad na precenenie pohľadávok	-4 262
<b>Celkom pohľadávky k 31.12.2022</b>	<b>42 594</b>
Pohľadávky k 1.1.2023	42 594
Nárast pohľadávok z predaja zariadení	63 129
Úhrady pohľadávok z predaja zariadení	-30 346
Sekuritizácia pohľadávok	-41 959
Strata z predaja pohľadávok zo zariadení	-1 161
Náklad na precenenie pohľadávok	-3 731
<b>Celkom pohľadávky k 31.12.2023</b>	<b>28 526</b>

## 16 Vlastné imanie

### Základné imanie

Schválené a upísané základné imanie Spoločnosti k 31. decembru 2023 je 51 602 tis. EUR (k 31. decembru 2022: 51 602 tis. EUR). Základné imanie je splatené v plnej výške. Podiel spoločníkov na základnom imaní predstavuje práva a povinnosti týchto spoločníkov.

### Zákonný rezervný fond

Spoločnosť je podľa Obchodného zákonníka povinná tvoriť zákonný rezervný fond vo výške minimálne 5% z čistého zisku (ročne) a maximálne do výšky 10% základného imania. K 31. decembru 2023 je hodnota zákonného rezervného fondu 5 160 tis. EUR (k 31. decembru 2022: 5 160 tis. EUR). Spoločnosť dosiahla maximálnu výšku tvorby zákonného rezervného fondu. Zákonný rezervný fond sa môže použiť iba na krytie strát Spoločnosti.

### Rozdelenie účtovného zisku vykazaného v predchádzajúcom účtovnom období

Jediný spoločník rozhodol o vyplatení dividend vo výške 35 000 tis. EUR dňa 20. decembra 2023. Zároveň jediný spoločník rozhodol o prevedení výsledku hospodárenia za rok 2022 vo výške 33 212 tis. EUR do nerozdeleného zisku minulých rokov

Za rok 2023 dosiahla Spoločnosť zisk 26 919 tis. EUR a o jeho rozdelení rozhodne jediný spoločník. K dátumu zostavenia účtovnej závierky ešte nie je známe, akým spôsobom manažment navrhne rozdeliť zisk po zdanení.

## 17 Prijaté úvery

v tis. EUR	Úroková sadzba	Splatnosť	31.12.2023	31.12.2022
Prijaté úvery				
PPF Telecom Group B.V.	2,26% p.a. (rok 360 dní)	30. apríl 2024	60 300	60 300
<b>Celkom prijaté úvery</b>			<b>60 300</b>	<b>60 300</b>

Spoločnosť očakáva refinancovanie úveru v momente splatnosti novým úverom v podobnej výške ako bol pôvodný úver.

Spoločnosť má v materskej spoločnosti a vo viacerých bankách dohodnutý úverový rámec podľa nasledujúceho prehľadu:

v tis. EUR	31.12.2023	31.12.2022
Slovenská sporiteľňa, a.s.	5 000	5 000
PPF Telecom Group B.V.	60 300	60 300
<b>Celkom dohodnutý úverový rámec</b>	<b>65 300</b>	<b>65 300</b>

Spoločnosť poskytla úverový rámec dcérskej spoločnosti O2 Business Services vo výške 5 000 tis. EUR.

V rámci finančných nákladov, respektíve finančných výnosov, vykazuje Spoločnosť úrok z poskytnutého alebo prijatého úveru a rovnako tak z poskytnutého úverového rámca.

Odsúhlasenie pohybov peňažných tokov záväzkov z finančnej činnosti:	Prijaté úvery	Záväzky z lízingov	Spolu
Stav k 1.1.2022	40 360	6 855	47 215
<b>Zmena peňažných tokov z finančnej činnosti</b>			
Splátka úveru	-60 360		-60 360
Prijaté úvery	80 300		80 300
Splátka záväzkov z lízingu – istina		-2 738	-2 738
Zaplatené úroky - úvery	-1 326		-1 326
Zaplatené úroky - lízingy		-107	-107
<b>Celková zmena peňažných tokov z finančnej činnosti</b>	<b>18 614</b>	<b>-2 845</b>	<b>15 769</b>
<b>Ostatné zmeny</b>			
Nákladové úroky	1 326	107	1 433
Nové lízingové zmluvy	0	798	798
<b>Iné zmeny</b>	<b>0</b>	<b>106</b>	<b>106</b>
<b>Ostatné zmeny spolu</b>	<b>1 326</b>	<b>1 011</b>	<b>2 337</b>
Stav k 31.12.2022	60 300	5 021	65 321
Stav k 1.1.2023	60 300	5 021	65 321
<b>Zmena peňažných tokov z finančnej činnosti</b>			
Splátka záväzkov z lízingu – istina	0	-2 967	-2 967
Zaplatené úroky - úvery	-1 382	0	-1 382
Zaplatené úroky - lízingy	0	-124	-124
<b>Celková zmena peňažných tokov z finančnej činnosti</b>	<b>-1 382</b>	<b>-3 091</b>	<b>-4 473</b>
<b>Ostatné zmeny</b>			<b>0</b>
Nákladové úroky	1 382	124	1 506
Nové lízingové zmluvy	0	2 567	2 567
Iné zmeny	0	0	0
<b>Ostatné zmeny spolu</b>	<b>1 382</b>	<b>2 691</b>	<b>4 073</b>
Stav k 31.12.2023	60 300	4 621	64 921

## 18 Ostatné dlhodobé záväzky

v tis. EUR	31.12.2023	31.12.2022
Záväzky z obstarania licencií	19 723	11 885
Servisný záväzok	260	27
Sociálny fond	16	16
Ostatné	949	806
<b>Celkom dlhodobé záväzky</b>	<b>20 948</b>	<b>12 734</b>

Spoločnosť v účtovnej závierke k 31.12.2022 vykázala v nesprávnej výške poznámku 18 Ostatné dlhodobé záväzky v celkovej hodnote 67 tis. EUR a poznámku 19 Záväzky z obchodného styku a ostatné finančné záväzky celkovej hodnote 76 353 tis. EUR, z dôvodu, že nesprávne klasifikovala záväzok z obstarania licencie vo výške 11 886 tis. EUR ako krátkodobý a rezervu na súdne spory vo výške 781 tis. EUR ako krátkodobú.

Spoločnosť z tohto dôvodu upravila porovnateľné obdobie v účtovnej závierke za rok 2023 v poznámke 18 Ostatné dlhodobé záväzky a v poznámke 19 Záväzky z obchodného styku a ostatné finančné záväzky.

Spoločnosť počas platnosti investičných certifikátov spravuje podkladové pohľadávky, preto účtuje o servisnom záväzku v súlade so štandardom IFRS 9. Zostatok dlhodobého servisného záväzku k 31. decembru 2023 bol vo výške 260 tis. EUR (k 31. Decembru 2022: 27 tis. EUR).

### Z toho sociálny fond

Záväzok zo sociálneho fondu je vykázaný medzi záväzkami voči zamestnancom a jeho pohyb v priebehu účtovného obdobia bol nasledovný:

v tis. EUR	Sociálny fond
Stav 1.1.2022	43
Tvorba	163
Použitie	190
Rozpustenie	0
<b>Stav 31.12.2022</b>	<b>16</b>
Stav 1.1.2023	16
Tvorba	210
Použitie	211
Rozpustenie	0
<b>Stav 31.12.2023</b>	<b>15</b>

Sociálny fond sa podľa zákona o sociálnom fonde čerpá na sociálne, zdravotné a iné potreby zamestnancov.

## 19 Záväzky z obchodného styku a ostatné záväzky

v tis. EUR	31.12.2023	31.12.2022
Záväzky z obchodného styku	35 941	38 906
Nevyfakturované dodávky	17 324	17 678
<b>Finančné záväzky celkom</b>	<b>53 265</b>	<b>56 584</b>
Daňové záväzky (okrem dane z príjmov)	3 819	3 359
Zamestnanci	3 922	3 742
Ostatné	586	2
<b>Celkom záväzky z obchodného styku a ostatné záväzky</b>	<b>61 592</b>	<b>63 687</b>

Veková štruktúra krátkodobých záväzkov:

v tis. EUR	31.12.2023	31.12.2022
V splatnosti	59 500	61 469
do 180 dní po splatnosti	1 887	2 078
do 365 dní po splatnosti	9	42
viac ako 365 dní po splatnosti	196	98
<b>Celkom záväzky z obchodného styku a ostatné záväzky a ostatné krátkodobé záväzky</b>	<b>61 592</b>	<b>63 687</b>

Štruktúra záväzkov podľa zostatkovej doby splatnosti je uvedená v bode 27, časť Riziko likvidity. Záväzky z obchodného styku a ostatné finančné záväzky nie sú zabezpečené záložným právom ani inou formou zabezpečenia.

## 20 Zmluvné záväzky

Zmluvný záväzok je záväzok Spoločnosti dodať tovar alebo poskytnúť služby, za ktoré Spoločnosť už dostala od zákazníkov protihodnotu. Zmluvné záväzky obsahujú záväzky voči zákazníkom predplatených telekomunikačných služieb na predplatených kartách vo výške 4 527 tis. EUR (k 31. decembru 2022: 4 376 tis. EUR) a záväzky z prenesených dát vo výške 1 765 tis. EUR (k 31. decembru 2022: 1 765 tis. EUR). Tieto výnosy sú vykázané v okamihu, keď je uskutočnená hlasová alebo dátová prevádzka, sú poskytnuté iné služby alebo dôjde k vypršaniu životnosti karty a súvisiaceho predplateného kreditu.

v tis. EUR	31.12.2023	31.12.2022
Krátkodobé zmluvné záväzky	7 796	7 607
Dlhodobé zmluvné záväzky	-	-
<b>Celkom zmluvné záväzky</b>	<b>7 796</b>	<b>7 607</b>

Suma vo výške 7 607 tis. EUR vykázaná k 31. decembru 2022 v rámci zmluvných záväzkov bola vykázaná ako výnos v roku 2023.

Spoločnosť predpokladá, že v nasledujúcom roku vykáže z predplatených, ale zatiaľ nedodanej služby výnosy vo výške 7 796 tis. EUR, vzťahujúcich sa k zmluvným záväzkom.

## 21 Výnosy

v tis. EUR	31.12.2023	31.12.2022
Mobilné výnosy	227 370	214 881
Výnosy z internetu na doma	11 773	9 188
Veľkoobchod	30 024	32 837
Predaj zariadení a príslušenstva	70 142	58 679
Ostatné výnosy z prevádzkovej činnosti	3 513	4 707
<b>Celkom výnosy</b>	<b>342 822</b>	<b>320 292</b>

Mobilné výnosy sú tvorené poskytovaním telekomunikačných mobilných služieb koncovým zákazníkom. Výnosy z internetu na doma sú tvorené výnosmi z poskytovania služieb širokopásmového pripojenia na internet. Veľkoobchod: príjmy z roamingu zákazníkov iných sietí a príjmy od mobilných operátorov za prichádzajúce hovory a SMS. Predaj zariadení a príslušenstva zahŕňa predaj všetkých telekomunikačných a netelekomunikačných zariadení, vrátane príslušenstva k týmto zariadeniam. Ostatné výnosy zahŕňajú najmä ostatné telekomunikačné a netelekomunikačné výnosy.

## 22 Externé nákupy

v tis. EUR	31.12.2023	31.12.2022
Náklady na tovar	61 568	50 790
Nákup SIM kariet	633	649
<b>Celkom náklady na predaj zariadení a príslušenstva</b>	<b>62 201</b>	<b>51 439</b>

v tis. EUR	31.12.2023	31.12.2022
Telekomunikačné služby	33 360	38 265
Odmeny pre predajné kanály	19 800	17 597
Marketingové náklady	12 007	10 786
Outsourcing služieb v rámci skupiny a od externých dodávateľov	11 373	10 884
Náklady na služby siete	91 569	80 904
Prenájom a prevádzkové náklady	2 385	2 225
Náklady na montáž a iné servisné činnosti	634	693
Náklady na reprezentáciu	313	255
Spotreba energie	344	261
Opravy dlhodobého majetku	784	851
Právne a konzultačné služby	1 341	1 001
Ostatné	2 068	1 838
<b>Celkom externé nákupy</b>	<b>175 978</b>	<b>165 560</b>

Náklady na audit účtovnej závierky dosiahli v roku končiacom 31. decembra 2023 čiastku 72 tis. EUR (k 31. decembru 2022: 63 tis. EUR). Dňa 20. decembra 2023 bol schválený audítor za obdobie končiacie 31. decembra 2023, spoločnosť KPMG Slovensko, spol. s r. o. Náklady na daňové poradenstvo poskytnuté audítorskou spoločnosťou dosiahli v roku končiacom 31. decembra 2023 čiastku 43 tis. EUR (k 31. decembru 2022: 17 tis. EUR). Žiadne iné služby audítora neposkytoval. Tieto náklady sú súčasťou Právnych a konzultačných služieb.

## 23 Osobné náklady

v tis. EUR	31.12.2023	31.12.2022
Hrubé mzdy	22 017	19 473
Sociálne zabezpečenie	7 045	6 299
<b>Celkom osobné náklady</b>	<b>29 062</b>	<b>25 772</b>

## 24 Ostatné prevádzkové náklady

v tis. EUR	31.12.2023	31.12.2022
Poplatky platené skupine	1 224	943
Poplatky telekomunikačnému úradu za frekvencie	2 054	2 602
Ostatné	764	453
<b>Celkom ostatné prevádzkové náklady</b>	<b>4 042</b>	<b>3 998</b>

## 25 Finančné výnosy a finančné náklady

v tis. EUR	31.12.2023	31.12.2022
Nákladové úroky	1 508	1 433
Kurzové straty	263	267
Strata z predaja pohľadávok v reálnej hodnote	1 161	314
Ostatné finančné náklady	528	382
<b>Celkom finančné náklady</b>	<b>3 460</b>	<b>2 396</b>

v tis. EUR	31.12.2023	31.12.2022
Výnosové úroky	296	62
Kurzové zisky	161	323
<b>Celkom finančné výnosy</b>	<b>457</b>	<b>385</b>

## 26 Daňové náklady a odsúhlasenie efektívnej daňovej sadzby

v tis. EUR	31.12.2023	31.12.2022
Odložená daň	165	-5 520
Osobitný odvod z podnikania v regulovaných odvetviach	1 101	779
Splatná daň	9 386	14 636
<b>Celkom daňové náklady</b>	<b>10 652</b>	<b>9 895</b>

Podľa zákona č. 235/2012 Z. z. o osobitnom odvode z podnikania v regulovaných odvetviach a o zmene a doplnení niektorých zákonov v znení zákona č. 440/2012 Z. z. sa Spoločnosť považuje za regulovanú právnickú osobu. Z tohto dôvodu vzniká Spoločnosti povinnosť platiť osobitný odvod, ak jej výsledok hospodárenia za účtovné obdobie presiahne 3 000 tis. EUR.

Odvod je vyrubený na základe posledného známeho výsledku hospodárenia pred zdanením upraveného podľa opatrenia Ministerstva financií Slovenskej republiky z 15. februára 2006 číslo MF/011053/2006-72 v znení opatrenia Ministerstva financií Slovenskej republiky zo dňa 19. decembra 2006 číslo MF/026217/2006 a vynásobeného koeficientom, ktorý sa určí ako podiel výnosov dosiahnutých z činností v regulovanej oblasti (v oblasti elektronických komunikácií na základe všeobecného povolenia alebo individuálneho práva na používanie čísel alebo frekvencií) k celkovým výnosom Spoločnosti. Sadzba odvodu je 0,00363 (§ 6 zákona č. 235/2012 Z. z.) hradená na mesačnej báze.

v tis. EUR	31.12.2023	31.12.2022
Zisk pred zdanením	37 571	43 107
Teoretická daň 21%	7 890	9 052
Osobitný odvod z podnikania v regulovaných odvetviach	1 268	1 619
Trvalé rozdiely	1 102	408
Ostatné rozdiely	965	-551
Zúčtovanie dane minulých rokov	-573	-633
<b>Celkom daňové náklady</b>	<b>10 652</b>	<b>9 895</b>

Pod zúčtovaním dane minulých rokov je uvedený rozdiel medzi záúčtovanou rezervou na daň z príjmov a skutočnou daňovou povinnosťou uhradenou na základe daňového priznania.

## 27 Finančné nástroje a riadenie finančného rizika

Činnosť Spoločnosti prináša rôzne finančné riziká. Celkový program riadenia rizík Spoločnosti sa zameriava na nepredvídateľnosť finančných trhov a hospodárskeho prostredia a usiluje sa minimalizovať možné nepriaznivé dopady na finančné výsledky Spoločnosti. Finančným nástrojom je hotovosť, kapitálový nástroj inej účtovnej jednotky, akákoľvek dohoda oprávňujúca získať alebo zaväzujúca poskytnúť hotovosť alebo iné finančné aktívum alebo akákoľvek dohoda oprávňujúca alebo zaväzujúca zámenu finančných aktív a záväzkov. Hlavné riziká vyplývajúce z finančných nástrojov používaných Spoločnosťou sú trhové riziko, riziko platobnej neschopnosti a riziko likvidity. Úsek financií je zodpovedný za riadenie finančného rizika na základe pravidiel schválených materskou spoločnosťou.

**Riadenie trhového rizika**

Trhové riziko je riziko výkyvu reálnej hodnoty budúcich peňažných tokov finančného nástroja z dôvodu zmien v trhových cenách. Trhové riziko zahŕňa menové, úrokové a iné cenové riziko.

**Menové riziko**

Menové riziko predstavuje riziko výkyvu reálnej hodnoty budúcich peňažných tokov finančného nástroja z dôvodu zmien výmenných kurzov.

Spoločnosť je vystavená pohybom amerického dolára, českej koruny a roamingovej medzioperátorskej meny XDR (zvláštne práva čerpania), čo predstavuje minimálne riziko v súvislosti s pozíciou týchto mien na celkovej výške záväzkov/majetku, a preto nebola vykonaná žiadna analýza citlivosti.

Prehľad finančných pohľadávok v cudzích menách prepočítaných kurzom k 31. decembru 2023 na EUR sú nasledovné:

v tis. EUR	XDR	Celkom
V splatnosti	275	275
do 180 dní po splatnosti	-	-
do 365 dní po splatnosti	7	7
viac ako 365 dní po splatnosti	1	1
<b>Celkom krátkodobé pohľadávky</b>	<b>282</b>	<b>282</b>

Prehľad finančných pohľadávok v cudzích menách prepočítaných kurzom k 31. decembru 2022 na EUR sú nasledovné:

v tis. EUR	XDR	Celkom
V splatnosti	35	35
do 180 dní po splatnosti	304	304
do 365 dní po splatnosti	-	-
viac ako 365 dní po splatnosti	1	1
<b>Celkom krátkodobé pohľadávky</b>	<b>340</b>	<b>340</b>

Prehľad finančných záväzkov v cudzích menách prepočítaných kurzom k 31. decembru 2023 na EUR sú nasledovné:

v tis. EUR	CZK	USD	XDR	Celkom
V splatnosti	95	6	577	678
do 180 dní po splatnosti	-	-	290	290
do 365 dní po splatnosti	-	-	-	-
viac ako 365 dní po splatnosti	-	-	37	37
<b>Celkom krátkodobé záväzky</b>	<b>95</b>	<b>6</b>	<b>904</b>	<b>1 005</b>

Prehľad finančných záväzkov v cudzích menách prepočítaných kurzom k 31. decembru 2022 na EUR sú nasledovné:

v tis. EUR	CZK	USD	XDR	Celkom
V splatnosti	133	-	922	1 055
do 180 dní po splatnosti	-	-	17	17
do 365 dní po splatnosti	-	-	2	2
viac ako 365 dní po splatnosti	-	12	41	53
<b>Celkom krátkodobé záväzky</b>	<b>133</b>	<b>12</b>	<b>982</b>	<b>1 128</b>

**Úrokové riziko**

Výnosy, náklady a prevádzkové peňažné toky Spoločnosti nie sú významne ovplyvňované zmenami trhových úrokových sadziieb.

Spoločnosť uzatvorila Zmluvu o úvere so spoločnosťou PPF Telecom Group B.V. Spoločnosti bol poskytnutý úverový rámec vo výške 60 300 tis. EUR.

Spoločnosť nerobila citlivostnú analýzu na zmenu úrokovej sadzby nakoľko úver má fixnú úrokovú sadzbu.

Vedenie Spoločnosti nepoužíva zabezpečovacie nástroje na riadenie rizika.

**Iné cenové riziko**

Iné cenové riziko vzniká pri finančných nástrojoch napríklad z dôvodu zmien v cenách komodít alebo cenách akcií. Spoločnosť nie je vystavená významnému cenovému riziku.

**Riziko platobnej neschopnosti**

Riziko platobnej neschopnosti predstavuje riziko, že jedna strana finančného nástroja spôsobí finančnú stratu inej strane tým, že zlyhá pri plnení záväzku.

Spoločnosť je vystavená riziku platobnej neschopnosti vyplývajúcej z jej prevádzkových činností. Pravidlá Spoločnosti v oblasti riadenia rizika platobnej neschopnosti vymedzujú splatnosť a limity pre jednotlivých partnerov. Spoločnosť znižuje riziko platobnej neschopnosti partnerov využívaním bankových záruk alebo bianko zmenkami.

Koncentrácia rizika platobnej neschopnosti v súvislosti s pohľadávkami z obchodného styku je obmedzená z dôvodu veľkej klientskej základne Spoločnosti. Okrem toho, ak klient neuhradí splatnú sumu za poskytnuté služby ani po následných výzvach, Spoločnosť obmedzí klientovi odchádzajúce hovory a následne sa poskytovanie služieb preruší.



Spoločnosť používa maticu opravných položiek na určenie očakávaných úverových strát z pohľadávok, ktoré pozostávajú z malých zostatkov voči veľkému počtu zákazníkov.

Percentuálne miery opravných položiek sú vypočítané „roll rate“ metódou na základe pravdepodobnosti, že sa pohľadávka dostane cez postupné štádia delikvencie až po jej odpis.

Percentuálne straty sú stanované na základe skutočných úverových strát za obdobie predchádzajúcich šiestich rokov. Sú upravované o očakávané výnosy z predaja pohľadávok. Spoločnosť obvykle odpredáva pohľadávky, ktoré sú viac ako 1 rok, ale menej ako 2 roky po splatnosti.

Riziko platobnej neschopnosti a zníženie hodnoty pohľadávok je u významných pohľadávkach posudzované individuálne.

Prehľad vekovej štruktúry krátkodobých pohľadávok je uvedený v poznámke 14. Pohľadávky z obchodného styku a ostatné finančné pohľadávky, ktoré boli ku dňu zostavenia účtovnej závierky po lehote splatnosti a ich hodnota nebola znížená, sú vedené voči dôveryhodným partnerom s dobrou platobnou disciplínou. Manažment Spoločnosti je na základe predchádzajúcich skúseností s platobnou disciplínou týchto zmluvných partnerov presvedčený, že nie je potrebné zníženie hodnoty týchto pohľadávok.

Spoločnosť je tiež vystavená riziku platobnej neschopnosti v súvislosti s pohľadávkami z obchodného styku, ktoré sú oceňované vo reálnej hodnote cez výsledok hospodárenia. Maximálne vystavenie sa riziku platobnej neschopnosti v tomto prípade predstavuje aktuálna účtovná hodnota týchto pohľadávok.

### Riziko likvidity

Riziko likvidity predstavuje riziko, že Spoločnosť bude mať ťažkosti pri plnení záväzkov súvisiacich s finančnými

záväzkami, ktoré sú vysporiadané peňažnými prostriedkami alebo iným finančným majetkom.

Pravidlá Spoločnosti na zníženie rizika likvidity definujú úroveň peňažných prostriedkov, peňažných ekvivalentov a úverových zdrojov, ktoré má Spoločnosť k dispozícii, aby jej umožnili včas a v plnej miere plniť svoje záväzky.

Prehľad finančných záväzkov Spoločnosti na základe nediskontovaných peňažných tokov so zohľadnením najskorších možných termínov, keď sa od Spoločnosti môže žiadať vyplatenie týchto záväzkov, je uvedený v nasledujúcej tabuľke.

v tis. EUR	31.12.2023	31.12.2022
Bez splatnosti		
Splatnosť do 180 dní	115 771	59 009
Splatnosť do 365 dní	-	-
Splatnosť viac ako 365 dní	23 363	75 629
<b>Celkom záväzky</b>	<b>139 134</b>	<b>134 638</b>

Spoločnosť v účtovnej závierke k 31.12.2022 vykázala v nesprávnej výške hodnotu záväzkov so splatnosťou do 180 dní a hodnotu záväzkov so splatnosťou viac ako 365 dní z dôvodu, že nesprávne klasifikovala záväzok z obstarania licencie vo výške 11 886 tis. EUR ako krátkodobý a rezervu na súdne spory vo výške 781 tis. EUR ako krátkodobý; teda medzi záväzkami so splatnosťou do 180 dní.

Okrem toho Spoločnosť v predchádzajúcom období nesprávne vykázala medzi finančnými záväzkami aj niektoré záväzky, ktoré nespĺňajú definíciu finančných záväzkov vo výške 15 375 tis. EUR.

Spoločnosť z tohto dôvodu upravila porovnateľné obdobie v účtovnej závierke za rok 2023 v tabuľke budúcich splatností záväzkov.

Prehľad finančných záväzkov Spoločnosti obsahuje v kategórii Splaťnosť viac ako 365 dní záväzky z obstarania licencií.

Prijatý úver od materskej spoločnosti vo výške 60 300 tis. EUR je vykázaný v záväzkoch, ktoré majú splatnosť do 180 dní. Poskytnutý úverový rámec je vyčerpaný v plnej výške 60 300 tis. EUR. Budúce úroky z úveru sú vo výške 454 tis. EUR.

Nasledujúca tabuľka uvádza údaje o Spoločnosťou očakávanej splatnosti nederivátového finančného majetku. Tabuľka bola zostavená na základe nediskontovanej zmluvnej splatnosti finančného majetku vrátane výnosových úrokov z tohto majetku.

v tis. EUR	31.12.2023	31.12.2022
Bez splatnosti	26 580	11 991
Splatnosť do 180 dní	32 629	45 517
Splatnosť do 365 dní	18 236	24 000
Splatnosť viac ako 365 dní	12 683	16 965
<b>Celkom pohľadávky, peniaze a peňažné ekvivalenty</b>	<b>90 127</b>	<b>98 472</b>

Spoločnosť sleduje úroveň očakávaných peňažných tokov z obchodných a iných pohľadávok spolu s očakávanými peňažnými tokmi zo záväzkov. K 31. decembru 2023 je očakávaný peňažný tok z pohľadávok so splatnosťou do 180 dní spolu s finančným majetkom 59 209 tis. EUR (31. december 2022: 57 508 tis. EUR) a očakávaný peňažný tok zo záväzkov do 180 dní je 126 025 tis. EUR (31. december 2022: 87 317 tis. EUR). Spoločnosť očakáva, že do 180 dní od prevádzkovej činnosti vytvorí dostatočný peňažný tok na zaplatenie záväzkov v čase ich splatnosti, a zároveň Spoločnosť očakáva refinancovanie krátkodobého úveru vo výške približne 60 300 tis. EUR. To spolu s otvorenou úverovou linkou (pozri č. 17) a možnosťou presunu platieb za záväzky v rámci skupiny

PPF zmierňuje potenciálne riziko extrémnych okolností, ktoré nemožno primerane predvídať.

### Započítavanie finančného majetku a záväzkov

Nasledovný finančný majetok bol predmetom zápočtu, dohody o vzájomnom započítaní, alebo inej podobnej zmluvy umožňujúcej vzájomné započítanie:

v tis. EUR	31.12.2023	31.12.2022
Pohľadávky z obchodného styku a iné pohľadávky pred započítaním	94 597	48 349
Brutto započítaná suma	-112	-137
<b>Pohľadávky z obchodného styku a iné pohľadávky po započítaní</b>	<b>94 485</b>	<b>48 212</b>

Nasledovné finančné záväzky boli predmetom zápočtu, dohody o vzájomnom započítaní, alebo inej podobnej zmluvy umožňujúcej vzájomné započítanie:

v tis. EUR	31.12.2023	31.12.2022
Záväzky z obchodného styku a iné záväzky pred započítaním	61 704	79 181
Brutto započítaná suma	-112	-137
<b>Záväzky z obchodného styku a iné záväzky po započítaní</b>	<b>61 592</b>	<b>79 044</b>

Spoločnosť neeviduje žiaden finančný majetok a finančné záväzky, ktoré by podliehali dohodám o vzájomnom započítaní, a ktoré neboli v súvahe vzájomne započítané.

### Riadenie kapitálového rizika

Spoločnosť nepodlieha externým požiadavkám na kapitál. Spoločnosť riadi svoj kapitál, aby bola schopná zabezpečiť

podporu svojich obchodných aktivít a zároveň maximalizovať hodnotu Spoločnosti pre spoločníka. Zohľadňuje pritom usmernenia materskej spoločnosti. V roku 2023 neboli vykonané žiadne zmeny v cieľoch, zásadách a postupoch. Kapitálová štruktúra Spoločnosti sa skladá z vlastného imania spoločníka, ktoré zahŕňa základné imanie, rezervný fond a nerozdelný zisk minulých období. Manažment Spoločnosti riadi kapitál meraný vlastným imaním v hodnote 92 787 tis. EUR k 31. decembru 2023 (100 868 tis. EUR k 31. decembru 2022).

Aby udržala alebo upravila štruktúru kapitálu, môže Spoločnosť upraviť výšku podielu na zisku vyplácaného spoločníkovi alebo mu vrátiť časť kapitálu. Spoločnosť zabezpečuje riadenie kapitálu v spolupráci s materskou spoločnosťou.

### Odhad reálnej hodnoty

Účtovná hodnota každej triedy finančných nástrojov Spoločnosti sa približne rovná ich reálnej hodnote. Účtovná hodnota pohľadávok z obchodného styku znížená o opravné položky na nedobytné a sporné pohľadávky, účtovná hodnota iných finančných záväzkov z obchodného styku, úverov a pôžičiek, ako aj účtovná hodnota záväzkov sa približne rovná ich reálnej hodnote. V prípade krátkodobých pohľadávok a záväzkov je vplyv na ich súčasnú hodnotu nevýznamný.

v tis. EUR	Účtovná hodnota k 31.12.2023	Reálna hodnota k 31.12.2023
<b>Prijaté úvery</b>	<b>60 300</b>	<b>59 327</b>

v tis. EUR	Účtovná hodnota k 31.12.2022	Reálna hodnota k 31.12.2022
<b>Prijaté úvery</b>	<b>60 300</b>	<b>56 811</b>

## 28 Transakcie so spriaznenými osobami

### Identita spriaznených osôb

Spriaznenými osobami Spoločnosti sú blízke osoby; ekonomicky, personálne alebo inak prepojené osoby alebo subjekty; osoby a subjekty, ktoré sú na účely konsolidácie súčasťou konsolidovaného celku. Materskou spoločnosťou Spoločnosti bola do 13. apríla 2022 spoločnosť O2 Czech Republic a.s. Dňa 13. apríla 2022 prišlo k zmene materskej spoločnosti ktorou sa stala PPF Comco N.V. (viac v časti 1). Majoritným akcionárom materskej spoločnosti boli v roku 2023 spoločnosti skupiny PPF Group N.V., ktorú ovláda pani Renáta Kellnerova (detail v bode 1, časť Informácie o materskej spoločnosti, ktorá zostavuje účtovnú závierku za všetky skupiny účtovných jednotiek konsolidovaného celku). Všetky transakcie so spriaznenými osobami sa vykonali na základe bežných obchodných podmienok. Zostatky pohľadávok a záväzkov nie sú úročené, nie sú zaistené a plnenia sa očakávajú v hotovosti alebo formou vzájomného zápočtu.

Zostatky finančných aktív sú preverované na zníženie hodnoty ku dňu, ku ktorému sa účtovná závierka zostavuje. Nebola účtovaná žiadna opravná položka z titulu zníženia hodnoty. Pohľadávky, záväzky, nákupy a predaje týkajúce sa spriaznených osôb sú uvedené v nasledujúcich tabuľkách:

### 1. Transakcie s materskou spoločnosťou

#### Transakcie so spoločnosťou PPF Comco N.V.

K 31. decembru 2023 boli materskej spoločnosti PPF Comco N.V. vyplatené dividendy za rok 2022 v celkovej výške

35 000 tis. EUR (2022: 40 000 tis. EUR) . Iné transakcie Spoločnosť s materskou spoločnosťou počas roka 2023 nerealizovala.

Transakcie so spoločnosťou O2 Czech Republic a.s. ako s materskou spoločnosťou

Spoločnosť uskutočnila nasledovné transakcie so spoločnosťou:

v tis. EUR	1.1.2022 - 13.4.2022
Predaj tovaru a služieb	170
Nákup služieb	2 275
Finančné náklady	612
Nákup obchodnej značky	14 000

## 2. Transakcie s dcérskou spoločnosťou

Vybraný majetok a záväzky z transakcií s dcérskou spoločnosťou sú uvedené v nasledujúcom prehľade:

v tis. EUR	31.12.2023	31.12.2022
Podiely v spoločnostiach	1 528	4 528
Pohľadávky z obchodného styku a iné pohľadávky	700	675
Poskytnuté krátkodobé úvery	24	28
Záväzky z obchodného styku	2 715	2 398

Spoločnosť uskutočnila nasledovné transakcie s dcérskou spoločnosťou:

v tis. EUR	31.12.2023	31.12.2022
Predaj tovaru a služieb	2 657	2 918
Nákup služieb	5 444	4 738
Finančné výnosy	26	26

## 3. Transakcie s ostatnými spriaznenými spoločnosťami

Vybraný majetok a záväzky z transakcií s ostatnými spriaznenými spoločnosťami v rámci skupiny PPF Group N.V. a spoločnosťou Tesco Mobile Slovakia, s.r.o. sú uvedené v nasledujúcom prehľade:

v tis. EUR	31.12.2023	31.12.2022
Podiely v spoločnostiach	3	3
Pohľadávky z obchodného styku a iné pohľadávky	16 421	13 437
Záväzky z obchodného styku	8 758	13 099

Spoločnosť uskutočnila nasledovné transakcie s ostatnými spriaznenými spoločnosťami v rámci skupiny PPF Group N. V. a spoločnosťou Tesco Mobile Slovakia, s.r.o.:

v tis. EUR	31.12.2023	31.12.2022
Predaj tovaru a služieb	5 441	4 896
Nákup tovaru a služieb	117 446	101 638

Spoločnosť vydala v roku 2023 sekuritizačné certifikáty v hodnote 42 370 tis. EUR (v roku 2022: 19 872 tis. EUR).

Zoznam spoločností Skupiny PPF Group N.V., s ktorými Spoločnosť realizovala transakcie v roku 2023, zahŕňa nasledujúce spoločnosti: Česká telekomunikační infrastruktúra a.s., PPF Telecom Group, Air Bank, CME, Yettel Bulharsko, Srbsko a Maďarsko, O2 Czech Republic a.s., CETIN Networks (O2 Networks do 31.12.2023).

## 29 Informácie o príjmoch a odmenách kľúčových členoch manažmentu

Priemerný prepočítaný počet kľúčových členov manažmentu v roku 2023 bol 7 (v roku 2022: 8). Patria sem členovia výkonného manažmentu Spoločnosti.

v tis. EUR	31.12.2023	31.12.2022
Krátkodobé zamestnanecké požitky	1 650	1 401
Celkom	1 650	1 401

## 30 Podmienené záväzky

### Súdne spory

Spoločnosť nie je účastníkom žiadnych iných súdnych konaní mimo bežných obchodných súdnych sporov. Pri súdnych sporoch sa neočakáva významný nepriaznivý vplyv ich výsledkov na finančnú pozíciu, výsledky prevádzkovej činnosti alebo peňažné toky Spoločnosti.

### Neistota v daňovej legislatíve

Vzhľadom k tomu, že mnohé oblasti slovenského daňového práva doteraz neboli dostatočne overené praxou, existuje neistota v tom, ako ich budú daňové orgány aplikovať. Mieru tejto neistoty nemožno kvantifikovať. Pravdepodobnosť vyrubenia dodatočnej dane sa zníži až vtedy, keď budú existovať precedensy alebo oficiálne interpretácie daňového úradu. Vedenie Spoločnosti nie je vedomé žiadnych okolností, v dôsledku ktorých by Spoločnosti vznikol významný náklad.

**Ostatné finančné záväzky**

Spoločnosť má podmienené finančné záväzky 121 tis. EUR k 31. decembru 2023 (k 31. decembru 2022: 90 tis. EUR), ktoré sa zaviazala poskytnúť svojim zákazníkom po splnení podmienok.

**31 Investičné a ostatné prísluby**

v tis. EUR	31.12.2023	31.12.2022
Zmluvne potvrdené investičné a ostatné prísluby, ale zatiaľ nezahrnuté v účtovnej závierke	764	464
<b>Celkom investičné a ostatné prísluby</b>	<b>764</b>	<b>464</b>

Tieto prísluby sa vzťahujú najmä na telekomunikačno informačné technológie a na výmenu zariadenia predajných miest.

**Mgr. Igor Tóth, PhD.**  
Generálny riaditeľ a konateľ

**Ing. Tomáš Kimlička**  
Riaditeľ financií a konateľ

**32 Informácie o skutočnostiach, ktoré nastali po dni ku ktorému sa zostavuje účtovná závierka, do dňa zostavenia účtovnej závierky**

Po 31. decembri 2023 nenastali žiadne iné udalosti majúce významný vplyv na verné zobrazenie skutočností, ktoré sú predmetom účtovníctva.

9. mája 2024